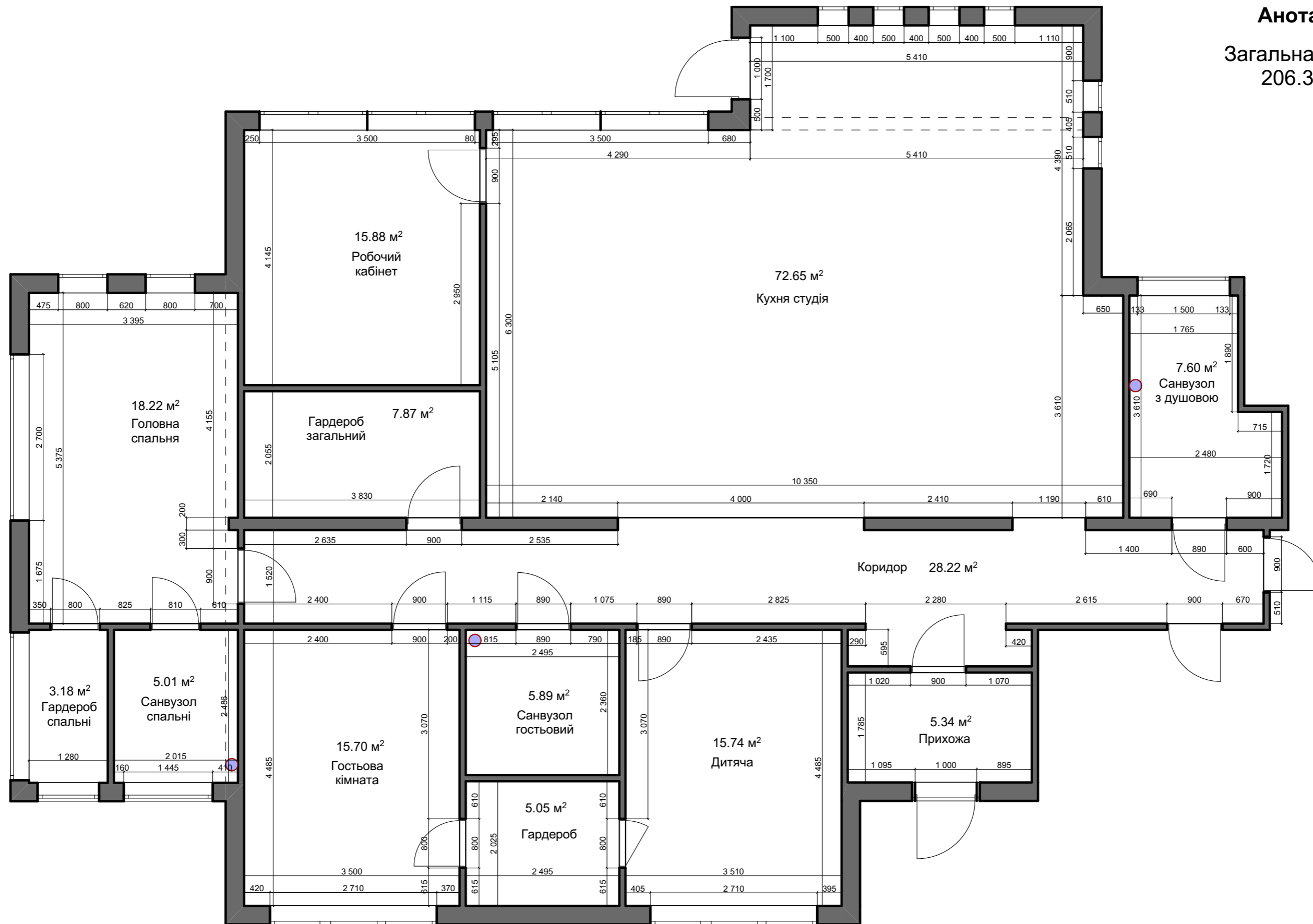


Лист	Назва	Примітка
01	Специфікація Листів	
02	1.0 План Обмірний	
03	1.1 План Монтажу ГКЛ	
04	1.2 Креслення стінки з ГКЛ в головній спальні	
05	1.3 Креслення стінки з ГКЛ в гостьовому санвузлі	
06	1.4 Креслення стінки з ГКЛ з нішами для шампунів	
07	2.1 План Меблювання	
08	2.2 План Санвузлів	
09	2.3 Санвузол в спальні	
10	2.4 Санвузол гостьовий	
11	2.5 Санвузол з душовою	
12	2.6 Розгортка кухні	
13	2.7 Вид на барну стійку (острів) на кухні	
14	2.8 Вид на камін та телевізор в кухні студії	
15	2.9 Вид на ліжко в головній спальні	
16	2.10 Вид на телевізор та трюмо в головній спальні	
17	2.11 Вид на ліжко в кімнаті хлопчика	
18	2.12 Вид на телевізор в кімнаті хлопчика	
19	2.13 Вид на шкаф в робочому кабінеті	
20	2.14 Розгортки стін в прихожій	
21	2.15 Вид на стінку з дерев'яними рейками в кухні студії	
22	3.1 План покриттів підлоги	
23	4.1 Планування розкладки плитки в санвузлі спальні	
24	4.2 Планування розкладки плитки в гостьовому санвузлі	
25	4.3 Планування розкладки плитки в душовій	
26	4.4 Планування розкладки плитки на фартух в кухні	
27	4.5 Планування Розклаки плитки на камін	
28	4.6 Планування розкладки плитки на стіну біля остова	
29	4.8 Специфікація Плитки	
30	5.1 Планування розеток	
31	5.2 Планування освітлення	
32	5.3 План привязки освітлення до вимикачів.	
33	5.4 План вимикачів	
34	6.1 Планування стелі з ГКЛ	
35	6.2 Креслення ніші для карнизу	
36	6.3 Креслення ніші для підсвітки декоративних рейок	
37	6.4 Монтаж тіньового профілю	

						м.Хмельницький вул.Ярослава Стецька 2/1			
Изм.	Коп.уч.	Лист	№Док.	Подп.	Дата	Дизайн Проект приватного будинку	Стадия	Лист	Листов
						Специфікація листів	АРТЕМЕНКО		

Анотація

Загальна площа:
206.35 м²



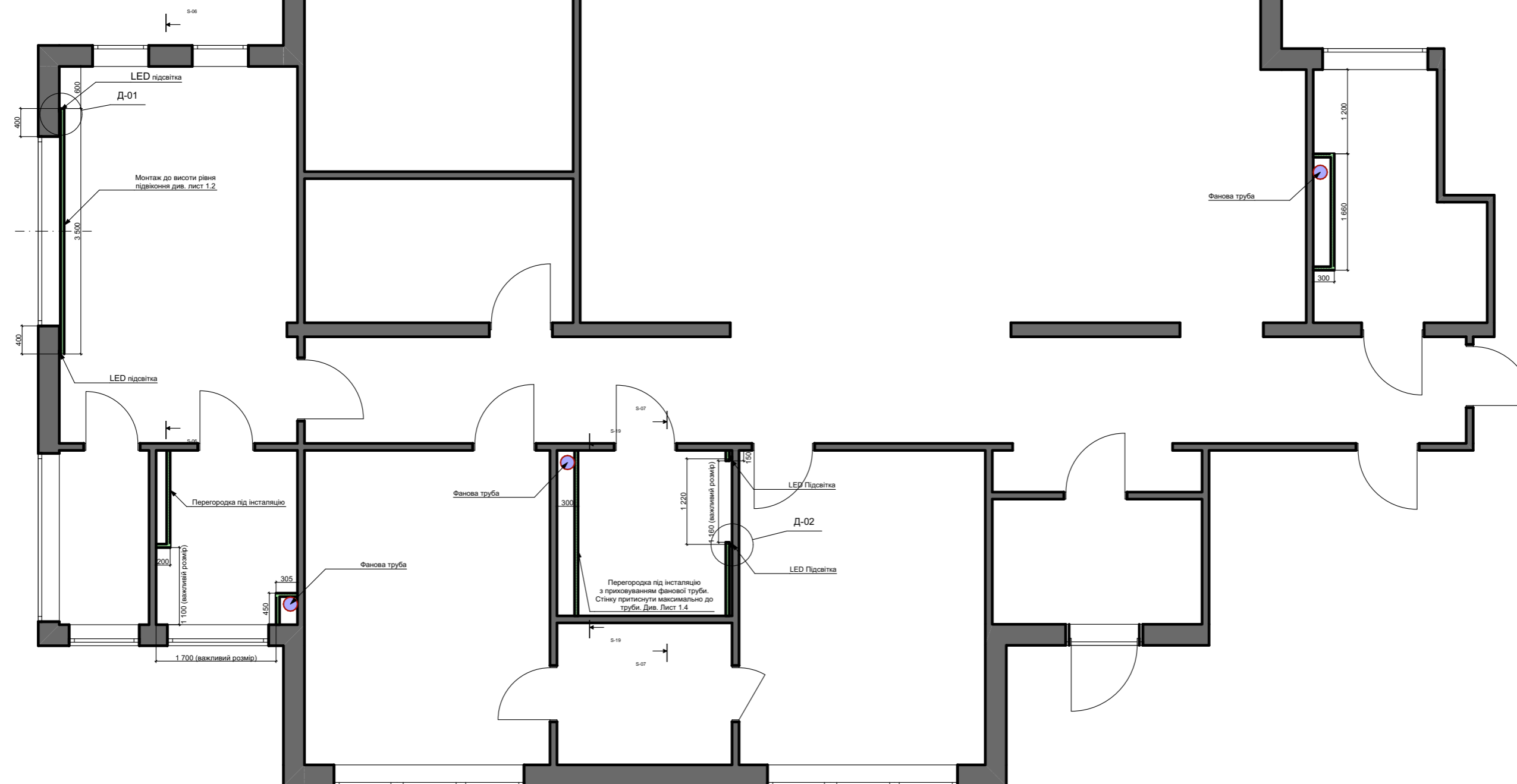
Примітка:

1. За позначку 0.000 прийнято відмітку чистої підлоги проєктованих приміщень.
2. Висота приміщення 3200 мм. (з урахуванням чистої підлоги та вентиляційних систем) (може відрізнятись після мотажу стелі)
3. Розміри вказані у міліметрах.
4. Розміри уточнювати за місцем.
5. Розміри меблів індивідуального виготовлення уточнювати після виконання чорнових робіт (стяжка підлоги, штукатурка, плитка, монтаж стелі)

						м.Хмельницький вул.Ярослава Стецька 2/1			
Изм.	Кол.уч.	Лист	№Док.	Подп.	Дата	Дизайн Проект приватного будинку	Стадия	Лист	Листов
1.0 План Обмірний							АРТЕМЕНКО		

Анотація

Стіни з ГКЛ (гіпсокартону)

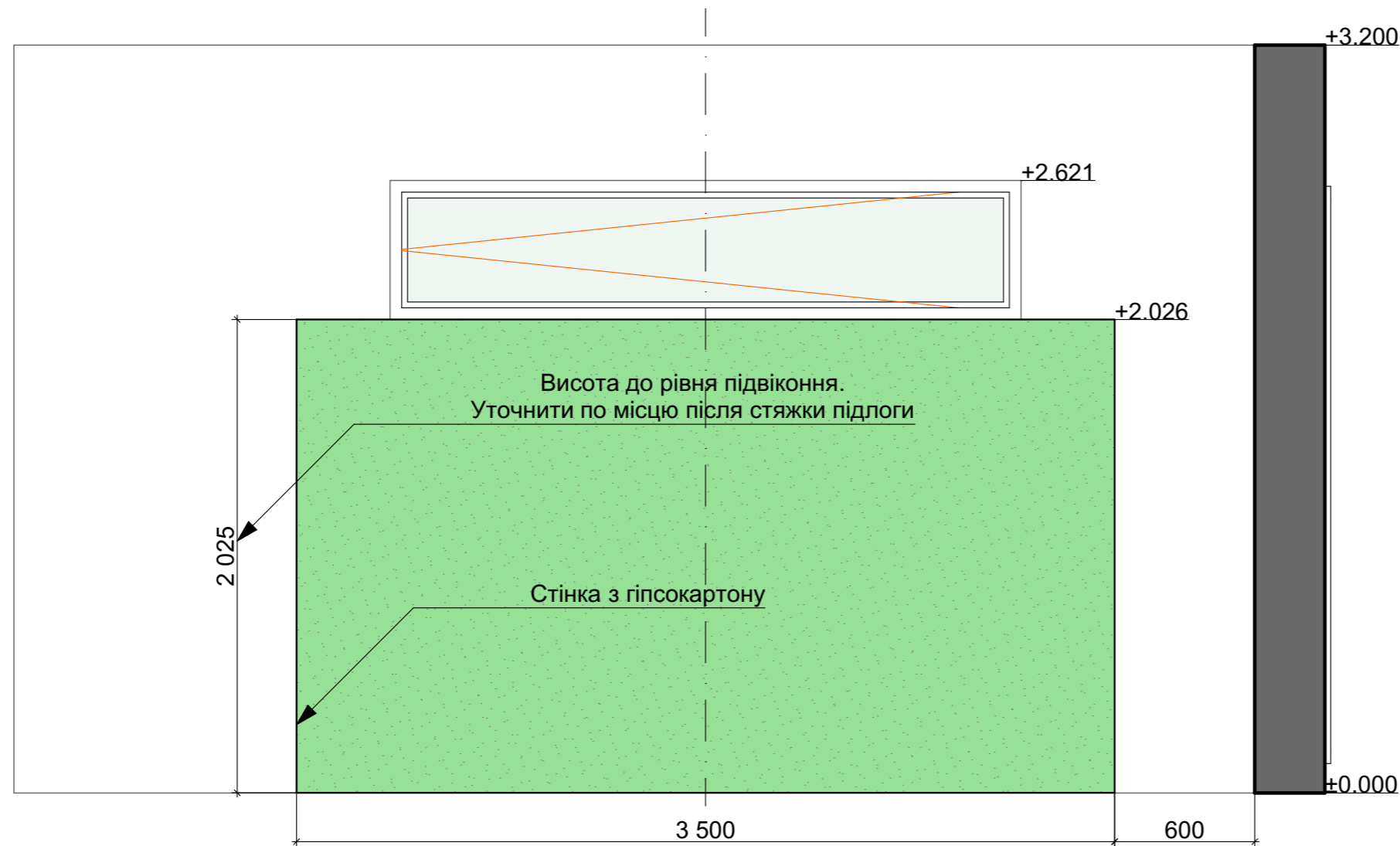


Примітка:

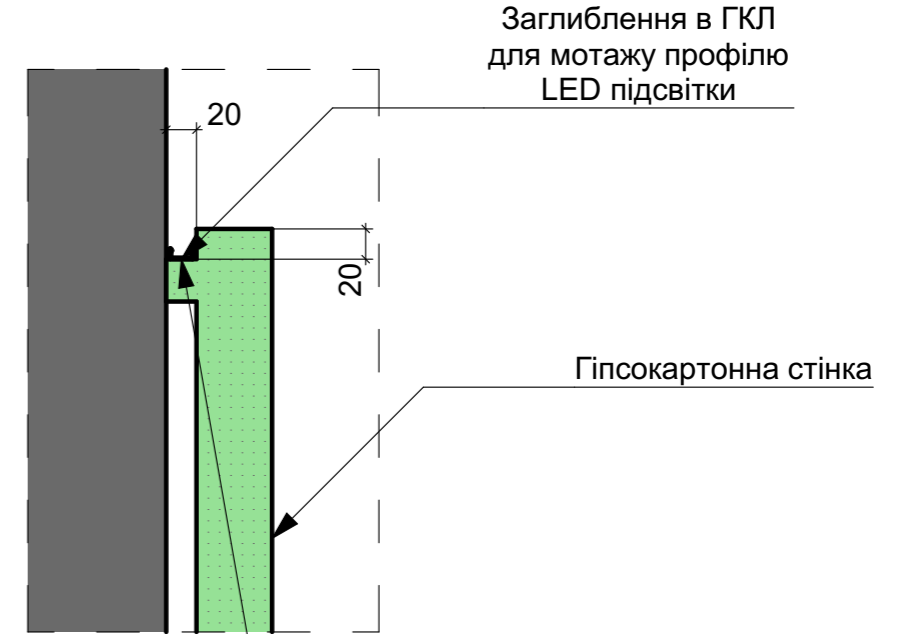
1. За позначку 0.000 прийнято відмітку чистої підлоги проєктованих приміщень.
2. Висота приміщення 3200 мм. (з урахуванням чистої підлоги та вентиляційних систем) (може відрізнятись після мотажу стелі)
3. Розміри вказані у міліметрах.
4. Розміри уточнювати за місцем.
5. Розміри меблів індивідуального виготовлення уточнювати після виконання чорнових робіт (стяжка підлоги, штукатурка, плитка, монтаж стелі)

Изм.	Кол.уч.	Лист	№Док.	Подп.	Дата	м.Хмельницький вул.Ярослава Стецька 2/1			
						Дизайн Проект приватного будинку	Стадия	Лист	Листов
						1.1 План Монтажу стін з ГКЛ	АРТЕМЕНКО		

Вид на стіну в спальні узголів'я ліжка



Д-01



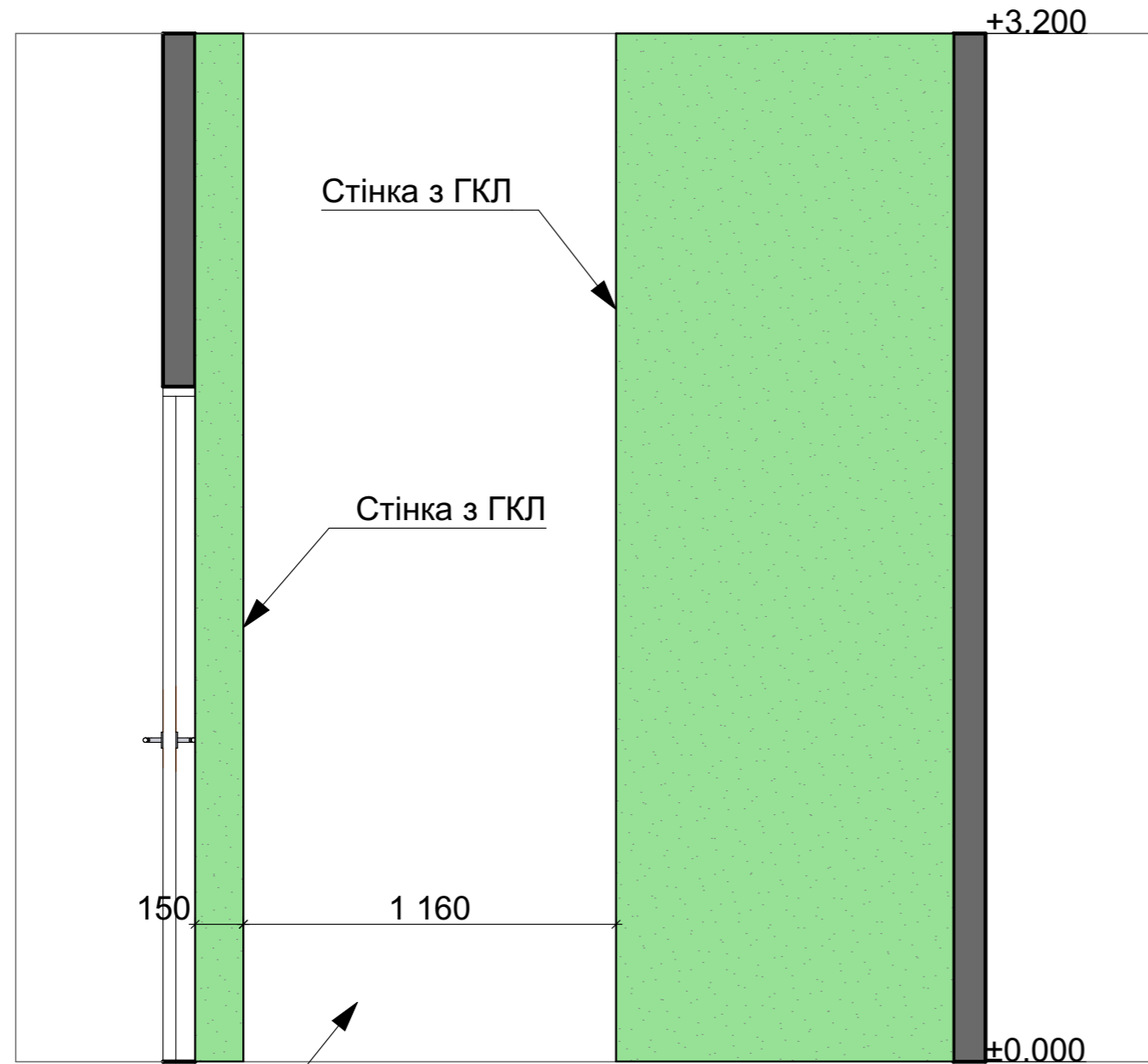
Профіль алюмінієвий TIS для LED стрічки 7x16 мм

Примітка:

1. За позначку 0.000 прийнято відмітку чистої підлоги проєктованих приміщень.
2. Висота приміщення 3200 мм. (з урахуванням чистої підлоги та вентиляційних систем) (може відрізнятись після монтажу стелі)
3. Розміри вказані у міліметрах.
4. Розміри уточнювати за місцем.
5. Розміри меблів індивідуального виготовлення уточнювати після виконання чорнових робіт (стяжка підлоги, штукатурка, плитка, монтаж стелі)

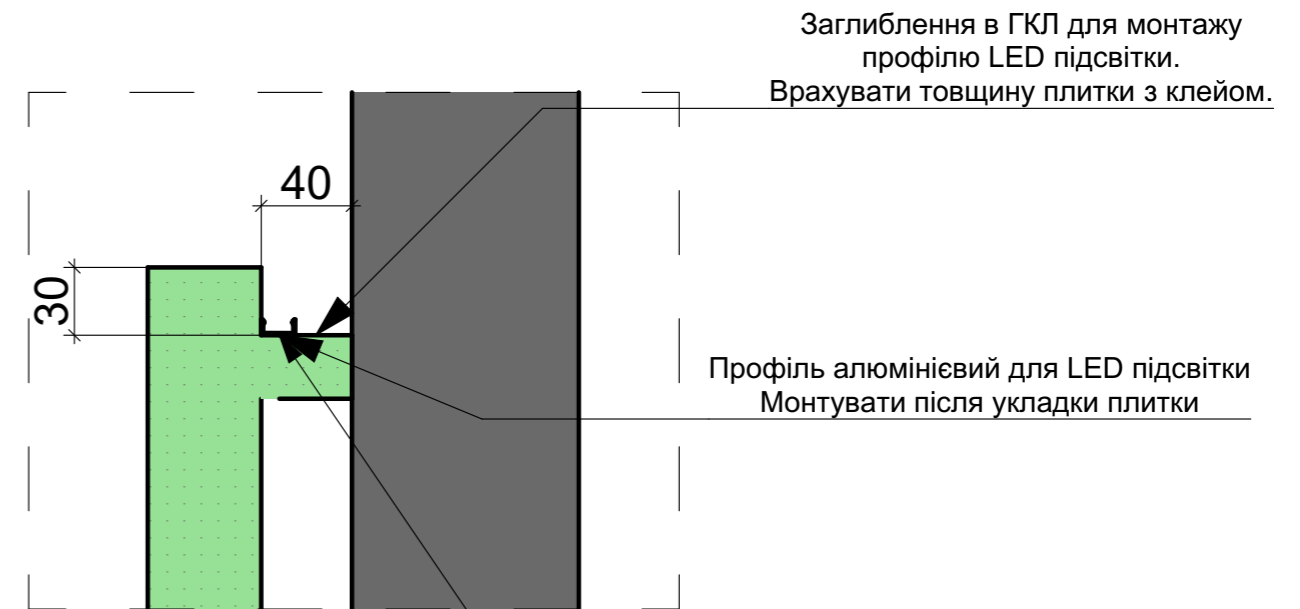
						м.Хмельницький вул.Ярослава Стецька 2/1			
Изм.	Кол.уч.	Лист	№Док.	Подп.	Дата	Дизайн Проект приватного будинку	Стадия	Лист	Листов
1.2 План Монтажу ГКЛ							АРТЕМЕНКО		

Вид на стіну в гостьовому санвузлі з LED підсвіткою



В середину повинна лягти плитка 1200мм. дліною таким чином що б її краї ховались в пази для підсвітки

Д-02

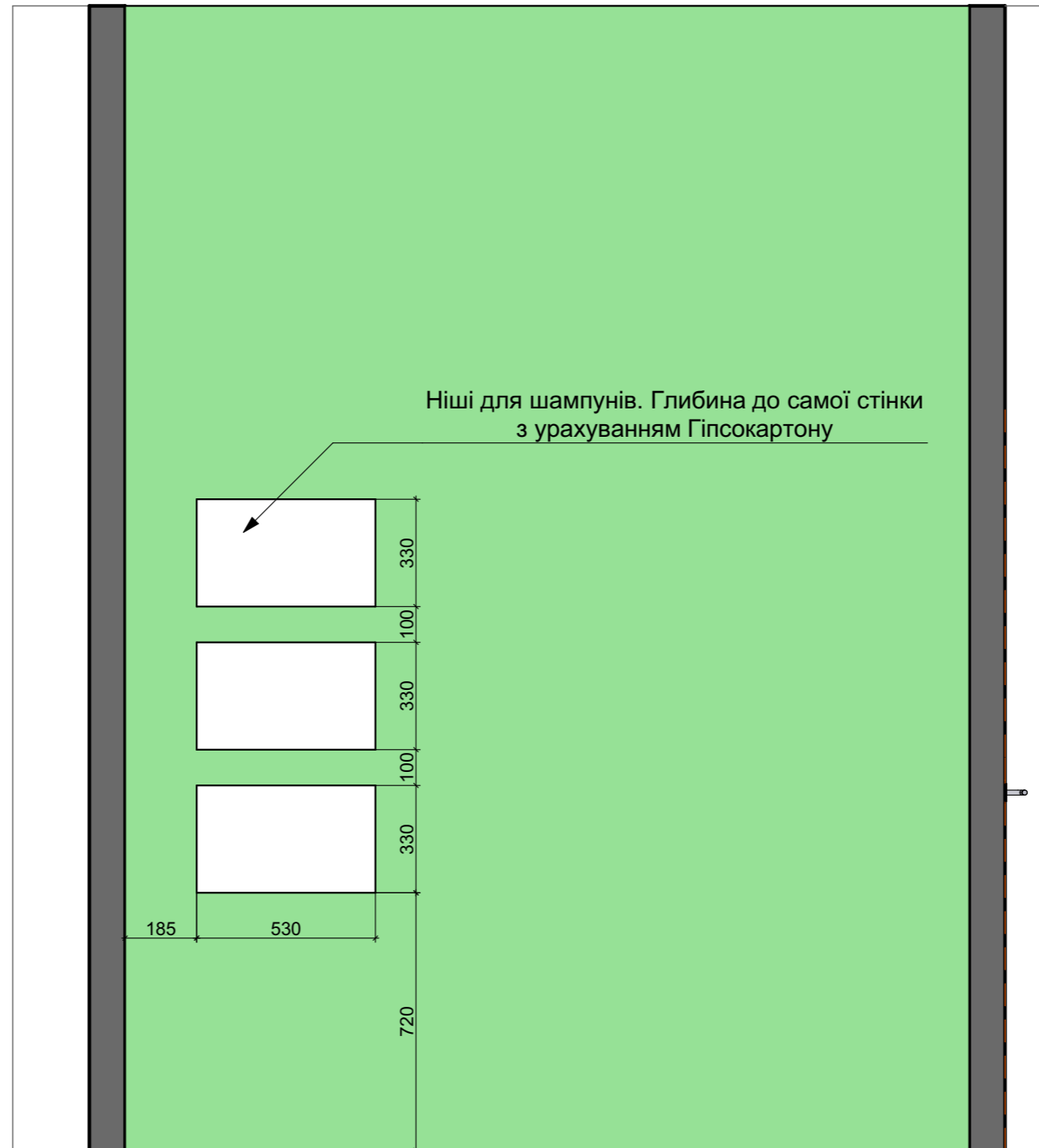


Примітка:

1. За позначку 0.000 прийнято відмітку чистої підлоги проєктованих приміщень.
2. Висота приміщення 3200 мм. (з урахуванням чистої підлоги та вентиляційних систем) (може відрізнятись після мотажу стелі)
3. Розміри вказані у міліметрах.
4. Розміри уточнювати за місцем.
5. Розміри меблів індивідуального виготовлення уточнювати після виконання чорнових робіт (стяжка підлоги, штукатурка, плитка, монтаж стелі)

Изм.	Кол.уч.	Лист	№Док.	Подп.	Дата	м.Хмельницький вул.Ярослава Стецька 2/1			
						Дизайн Проект приватного будинку	Стадия	Лист	Листов
						1.3 План Монтажу ГКЛ	АРТЕМЕНКО		

Вид на стіну в гостьовому санвузлі з вирізами для шампунів




Примітка:

1. За позначку 0.000 прийнято відмітку чистої підлоги проєктованих приміщень.
2. Висота приміщення 3200 мм. (з урахуванням чистої підлоги та вентиляційних систем) (може відрізнятись після мотажу стелі)
3. Розміри вказані у міліметрах.
4. Розміри уточнювати за місцем.
5. Розміри меблів індивідуального виготовлення уточнювати після виконання чорнових робіт (стяжка підлоги, штукатурка, плитка, монтаж стелі)

Изм.	Кол.уч.	Лист	№Док.	Подп.	Дата	м.Хмельницький вул.Ярослава Стецька 2/1			
						Дизайн Проект приватного будинку	Стадия	Лист	Листов
						1.4 План Монтажу ГКЛ	АРТЕМЕНКО		

АНОТАЦІЯ

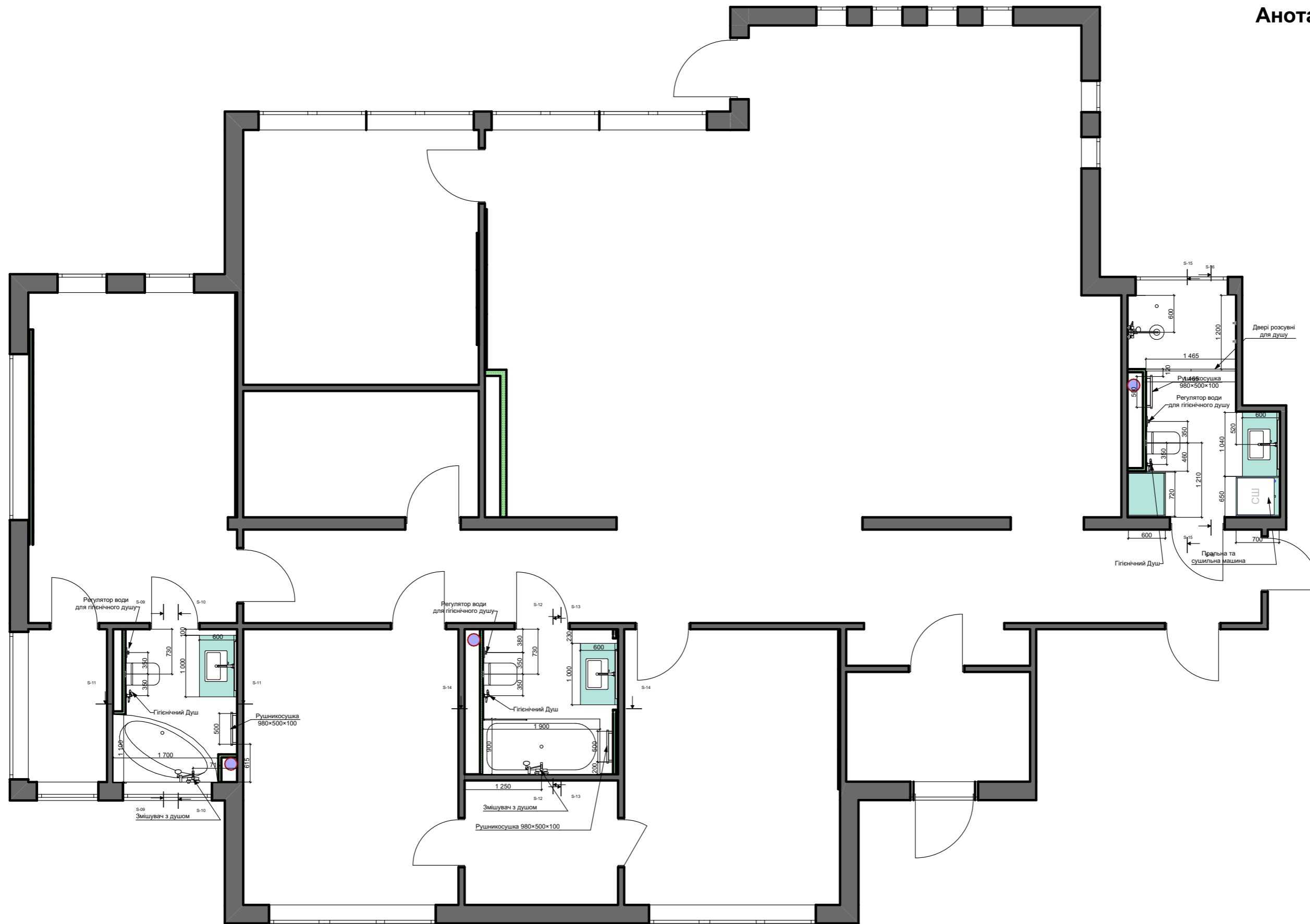
 Корпусні меблі індивідуального виготовлення



Примітка:

1. За позначку 0.000 прийнято відмітку чистої підлоги проєктованих приміщень.
2. Висота приміщення 3200 мм. (з урахуванням чистої підлоги та вентиляційних систем) (може відрізнятись після мотажу стелі)
3. Розміри вказані у міліметрах.
4. Розміри уточнювати за місцем.
5. Розміри меблів індивідуального виготовлення уточнювати після виконання чорнових робіт (стяжка підлоги, штукатурка, плитка, монтаж стелі)

						м.Хмельницький вул.Ярослава Стецька 2/1			
Изм.	Кол.уч.	Лист	№Док.	Подп.	Дата	Дизайн Проект приватного будинку	Стадия	Лист	Листов
2.1 План Меблювання							АРТЕМЕНКО		

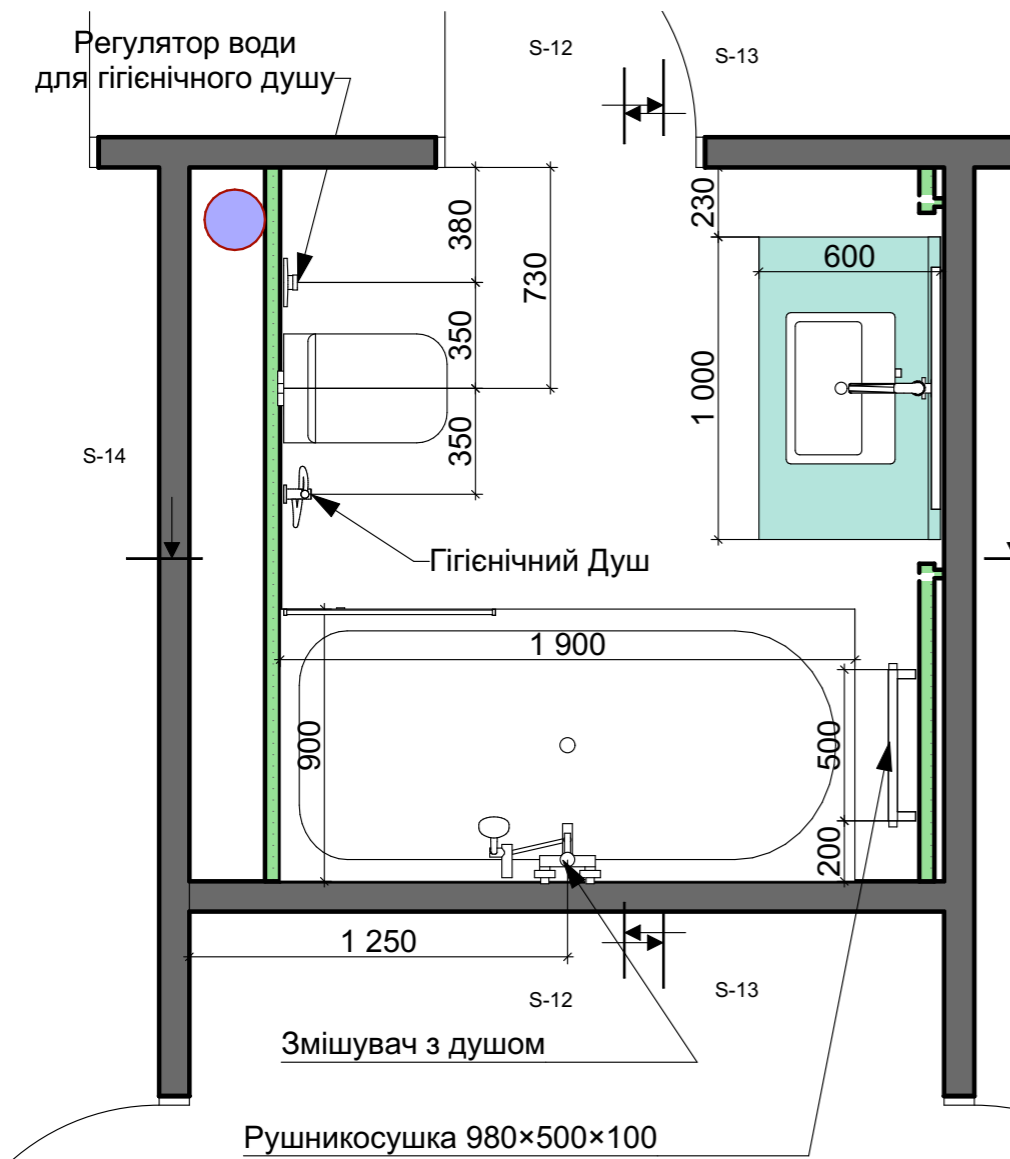


Примітка:

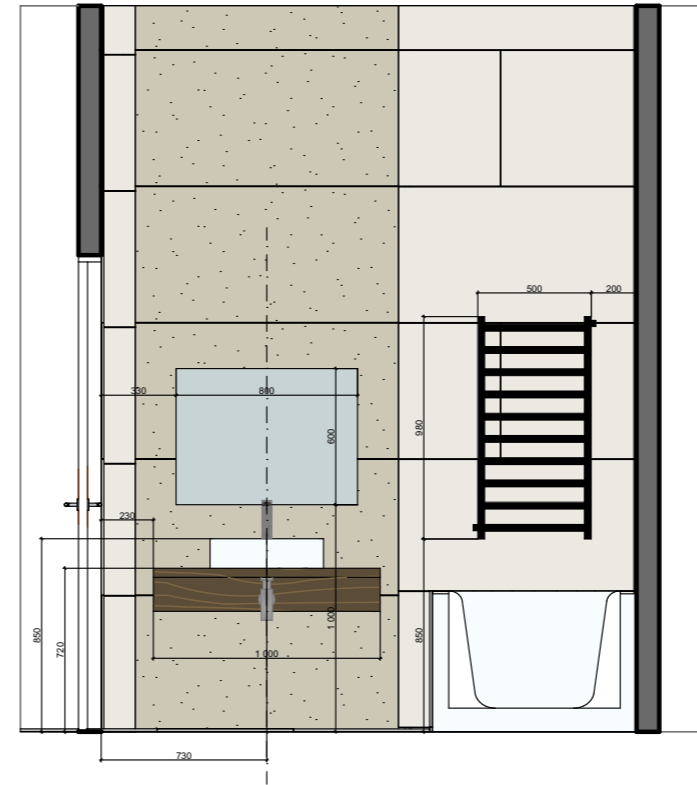
1. За позначку 0.000 прийнято відмітку чистої підлоги проєктованих приміщень.
2. Висота приміщення 3200 мм. (з урахуванням чистої підлоги та вентиляційних систем) (може відрізнятись після мотажу стелі)
3. Розміри вказані у міліметрах.
4. Розміри уточнювати за місцем.
5. Розміри меблів індивідуального виготовлення уточнювати після виконання чорнових робіт (стяжка підлоги, штукатурка, плитка, монтаж стелі)

						м.Хмельницький вул.Ярослава Стецька 2/1			
Изм.	Коп.уч.	Лист	№Док.	Подп.	Дата	Дизайн Проект приватного будинку	Стадия	Лист	Листов
						2.2 План Санвузлів	АРТЕМЕНКО		

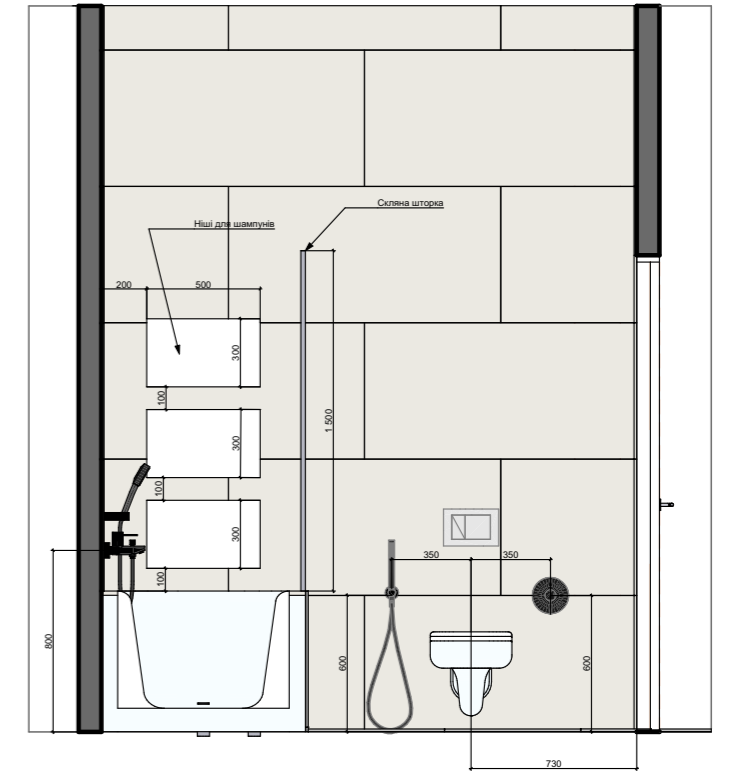
Санвузол гостьовий



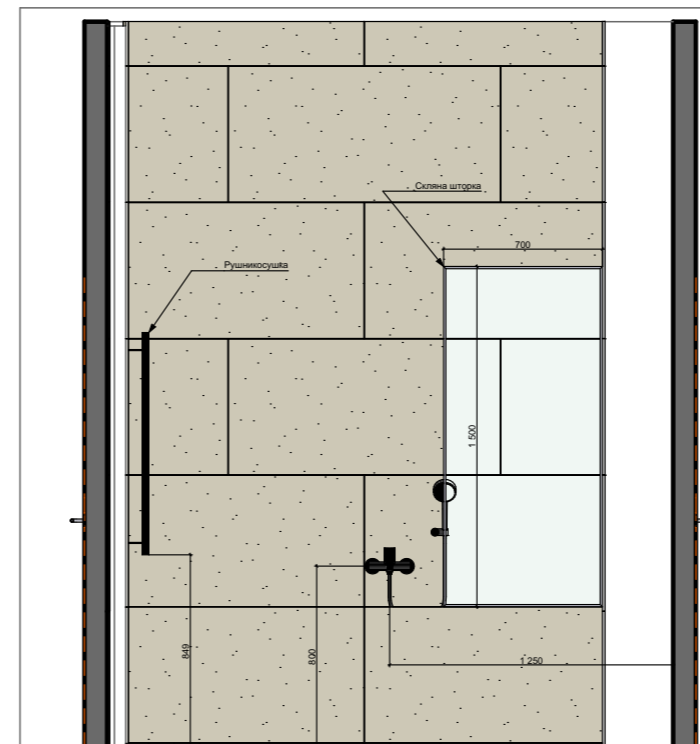
Санвузол гостьовий - вид на
рукоийник



Санвузол гостьовий - вид на унітаз



Санвузол гостьовий - вид на ванну

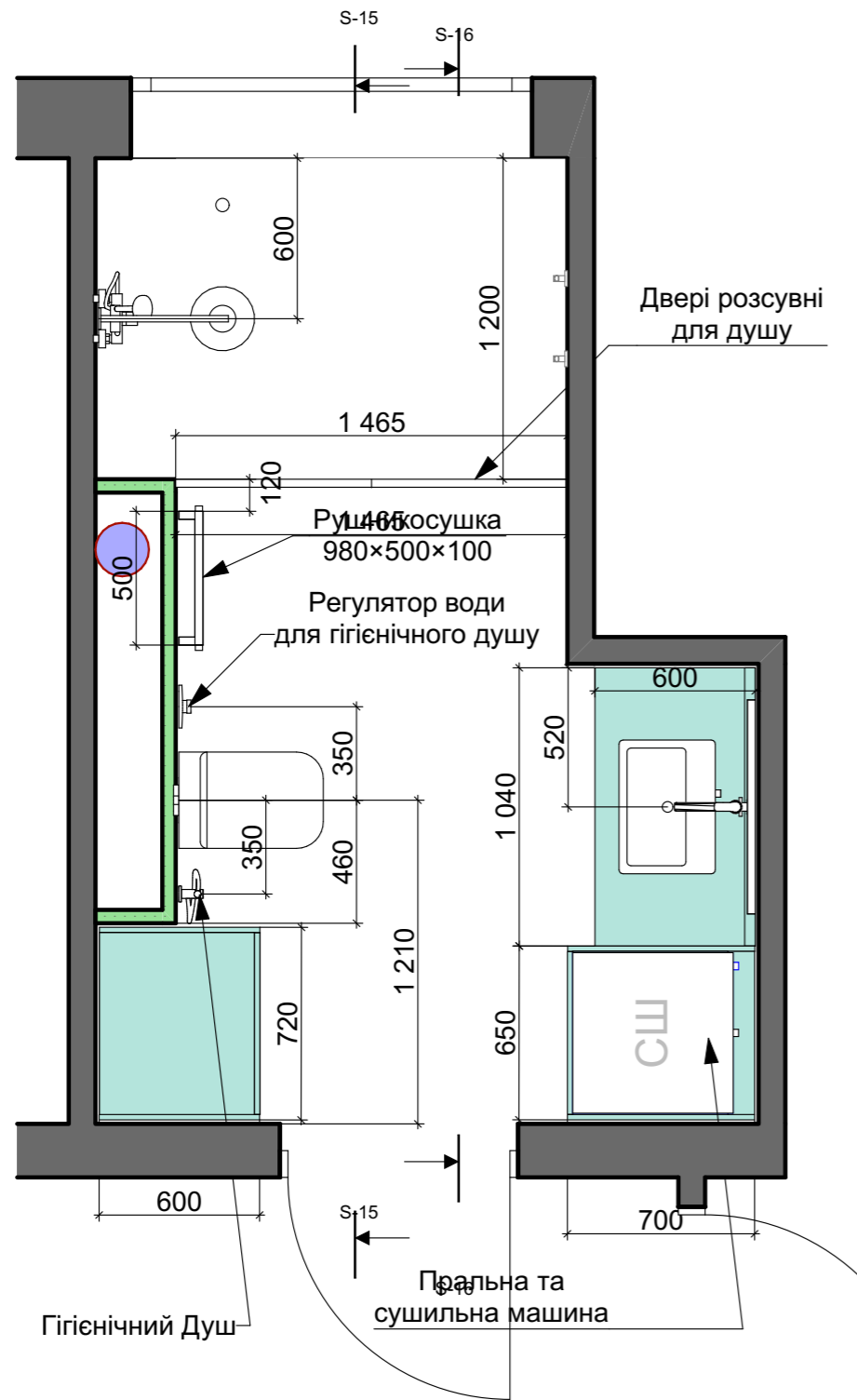


Примітка:

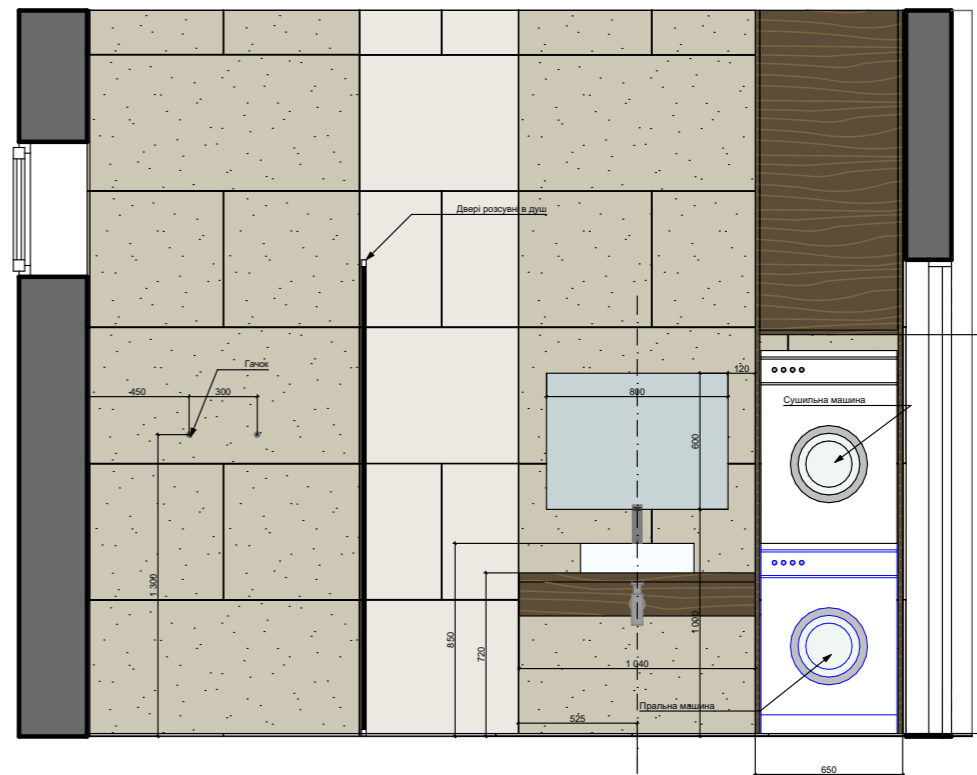
1. За позначку 0.000 прийнято відмітку чистої підлоги проєктованих приміщень.
2. Висота приміщення 3200 мм. (з урахуванням чистової підлоги та вентиляційних систем) (може відрізнятись після мотажу стелі)
3. Розміри вказані у міліметрах.
4. Розміри уточнювати за місцем.
5. Розміри меблів індивідуального виготовлення уточнювати після виконання чорнових робіт (стяжка підлоги, штукатурка, плитка, монтаж стелі)

Изм.	Кол.уч.	Лист	№Док.	Подп.	Дата	м.Хмельницький вул.Ярослава Стецька 2/1			
						Дизайн Проект приватного будинку	Стадия	Лист	Листов
						2.4 Санвузол Гостьовий	АРТЕМЕНКО		

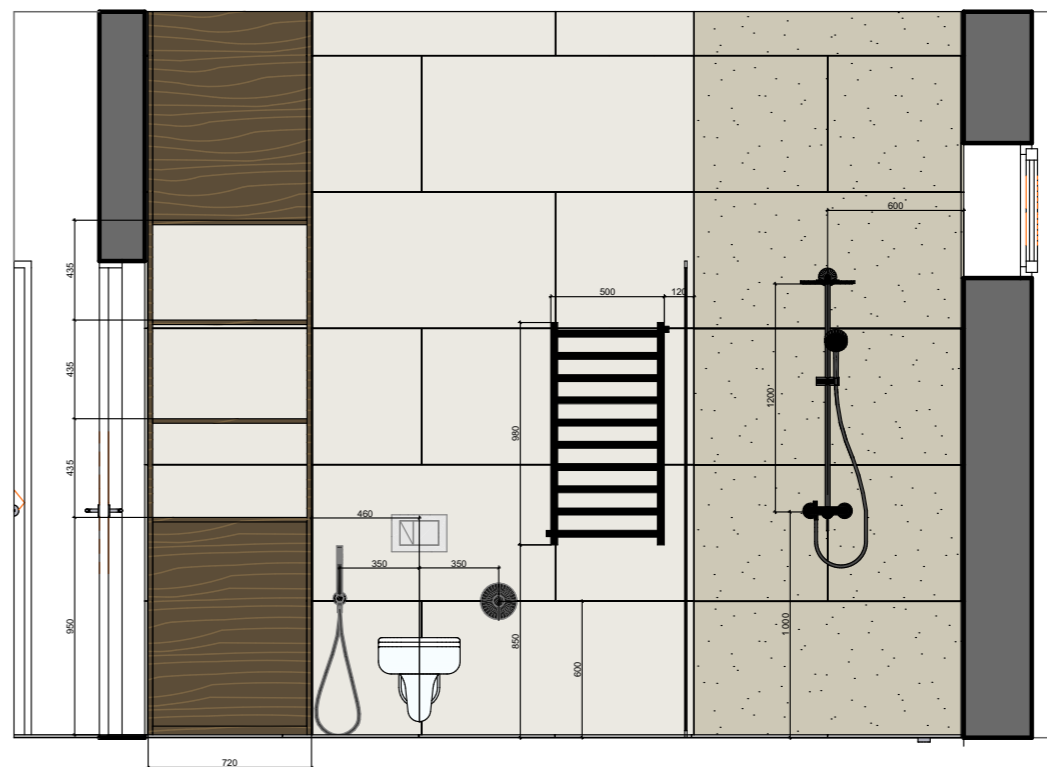
Санвузол з душовою



Санвузол з душовою - вид на рукомийник



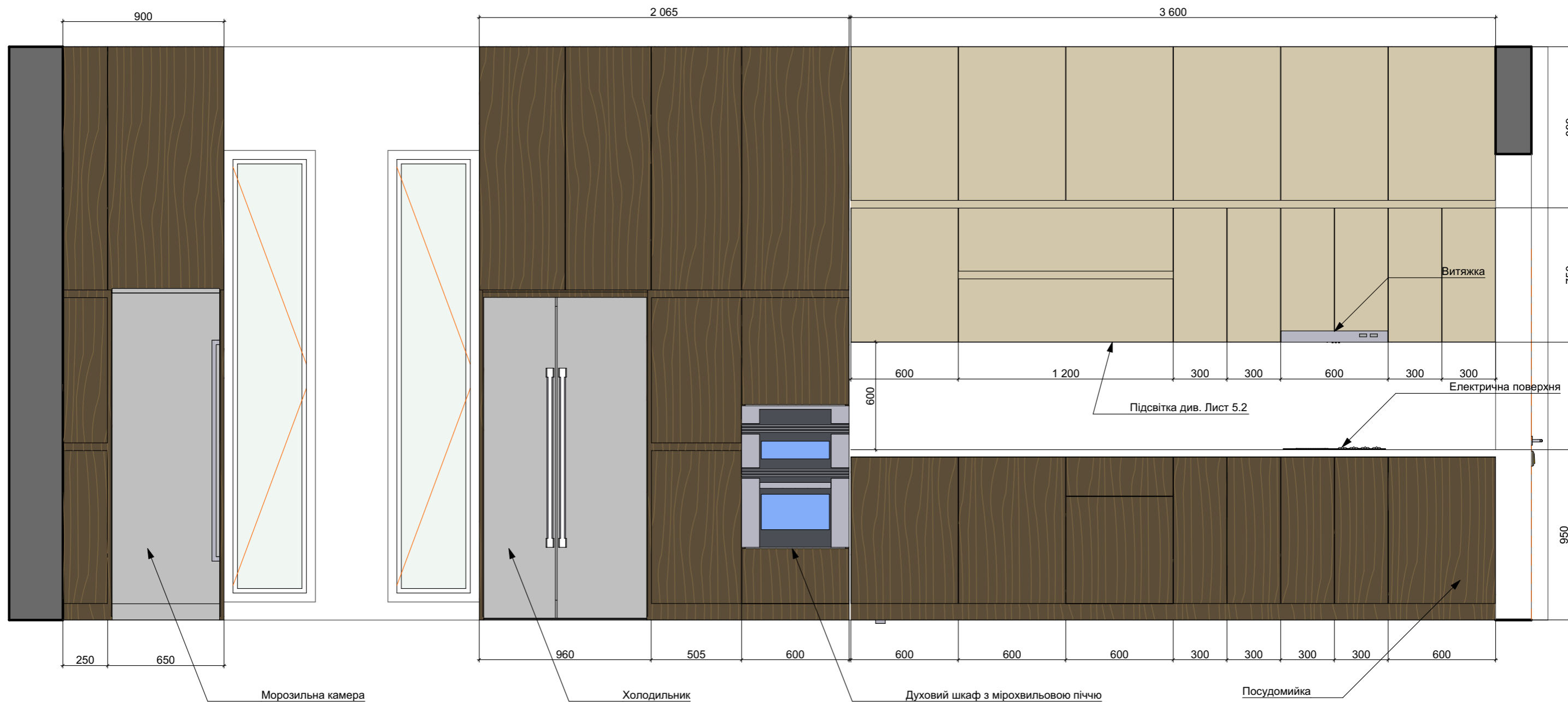
Санвузол з душовою - вид на унітаз



Примітка:

1. За позначку 0.000 прийнято відмітку чистої підлоги проєктованих приміщень.
2. Висота приміщення 3200 мм. (з урахуванням чистової підлоги та вентиляційних систем) (може відрізнятись після мотажу стелі)
3. Розміри вказані у міліметрах.
4. Розміри уточнювати за місцем.
5. Розміри меблів індивідуального виготовлення уточнювати після виконання чорнових робіт (стяжка підлоги, штукатурка, плитка, монтаж стелі)

						м.Хмельницький вул.Ярослава Стецька 2/1			
Изм.	Кол.уч.	Лист	№Док.	Подп.	Дата	Дизайн Проект приватного будинку	Стадия	Лист	Листов
2.5 Санвузол з Душовою							АРТЕМЕНКО		

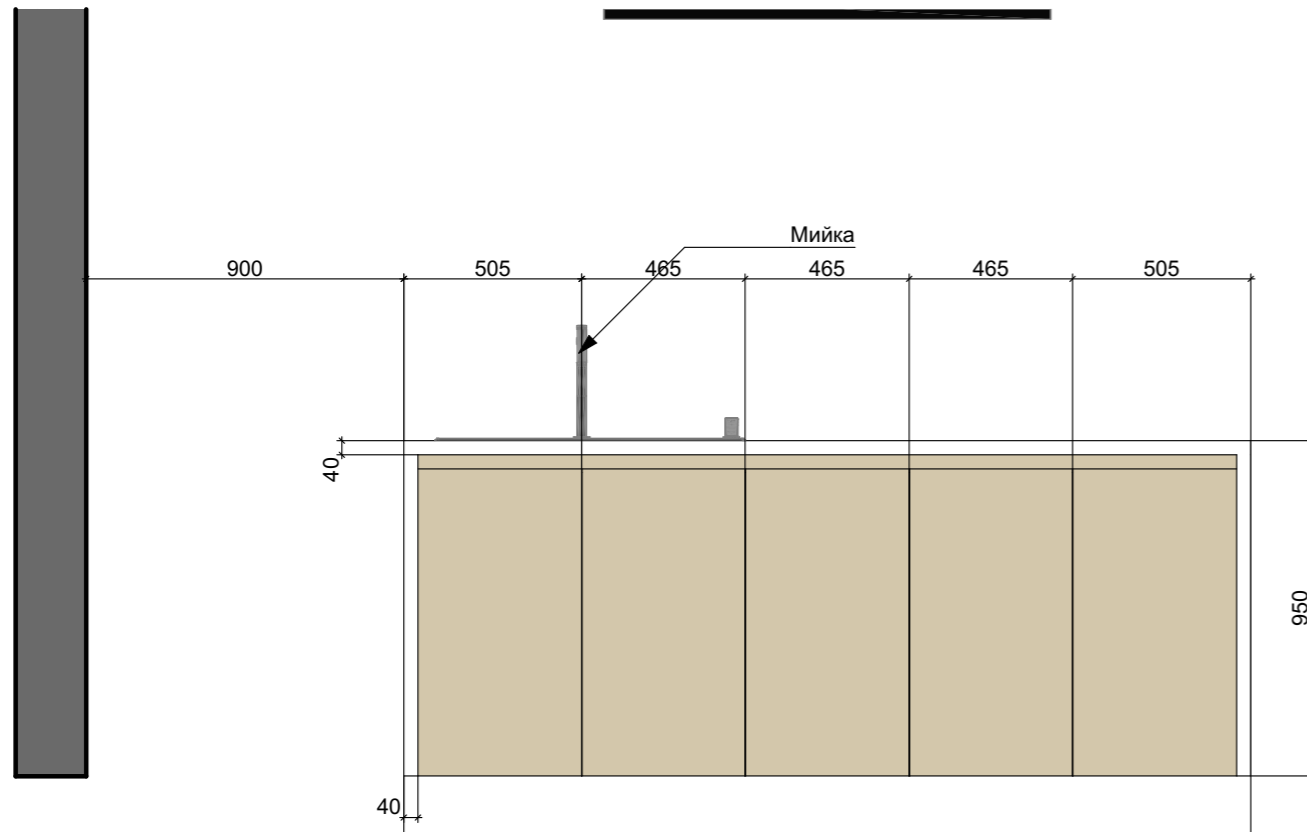


Примітка:

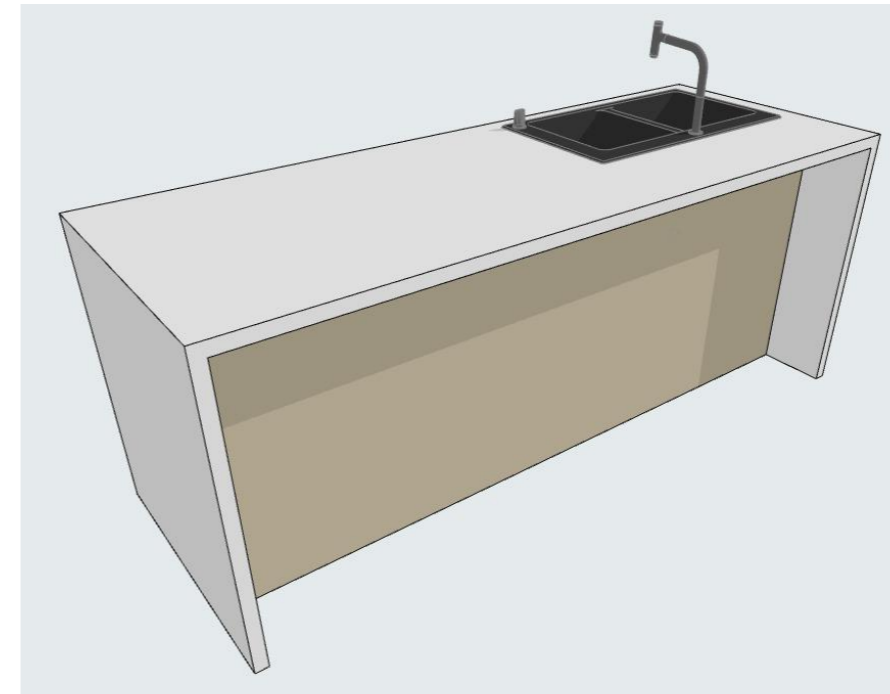
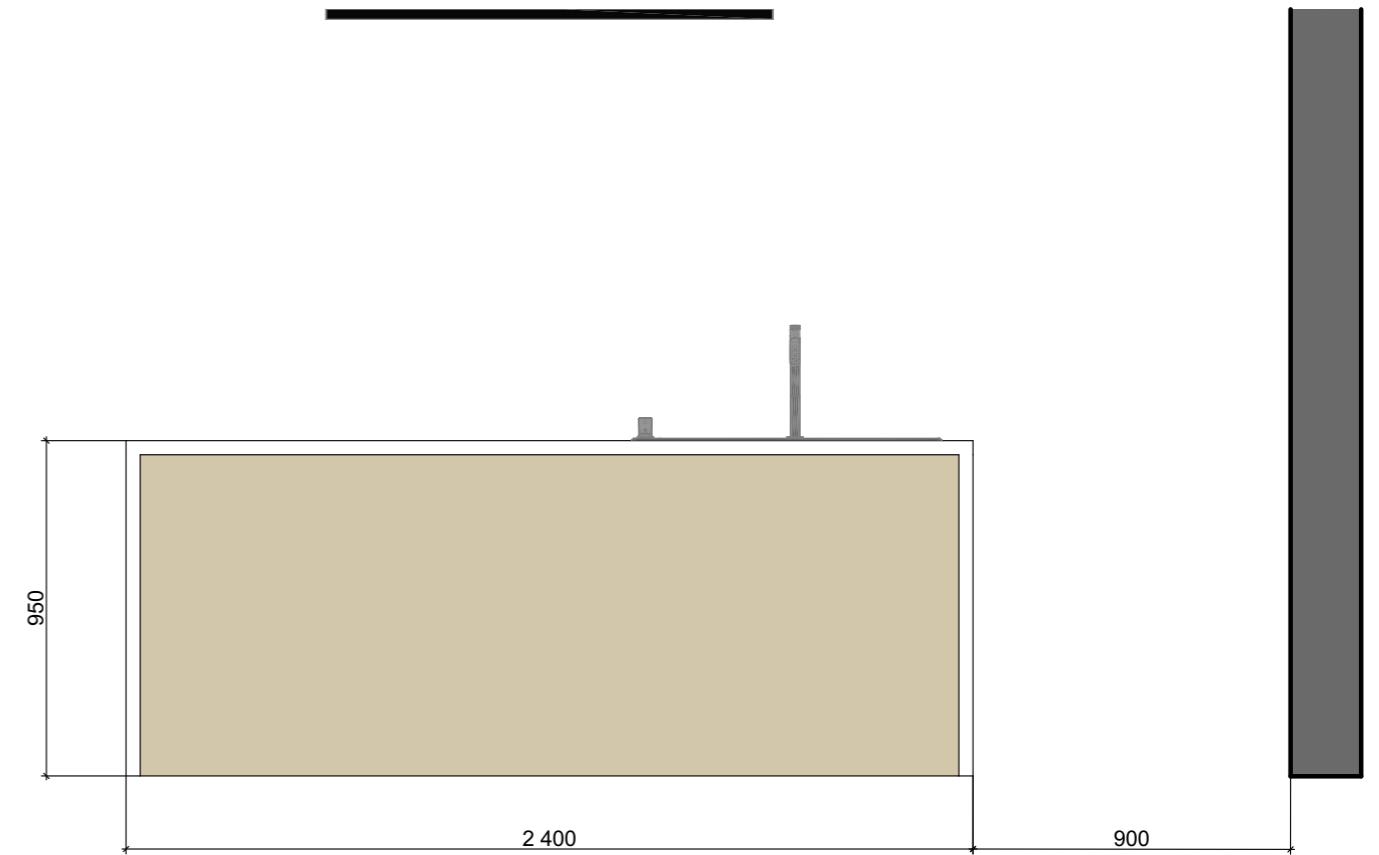
1. За позначку 0.000 прийнято відмітку чистої підлоги проєктованих приміщень.
2. Висота приміщення 3200 мм. (з урахуванням чистої підлоги та вентиляційних систем) (може відрізнятись після монтажу стелі)
3. Розміри вказані у міліметрах.
4. Розміри уточнювати за місцем.
5. Розміри меблів індивідуального виготовлення уточнювати після виконання чорнових робіт (стяжка підлоги, штукатурка, плитка, монтаж стелі)

						м.Хмельницький вул.Ярослава Стецька 2/1			
Изм.	Кол.уч.	Лист	№Док.	Подп.	Дата	Дизайн Проект приватного будинку	Стадия	Лист	Листов
						2.6 Вид на розгортку кухні	АРТЕМЕНКО		

ВИД З ЗАДУ



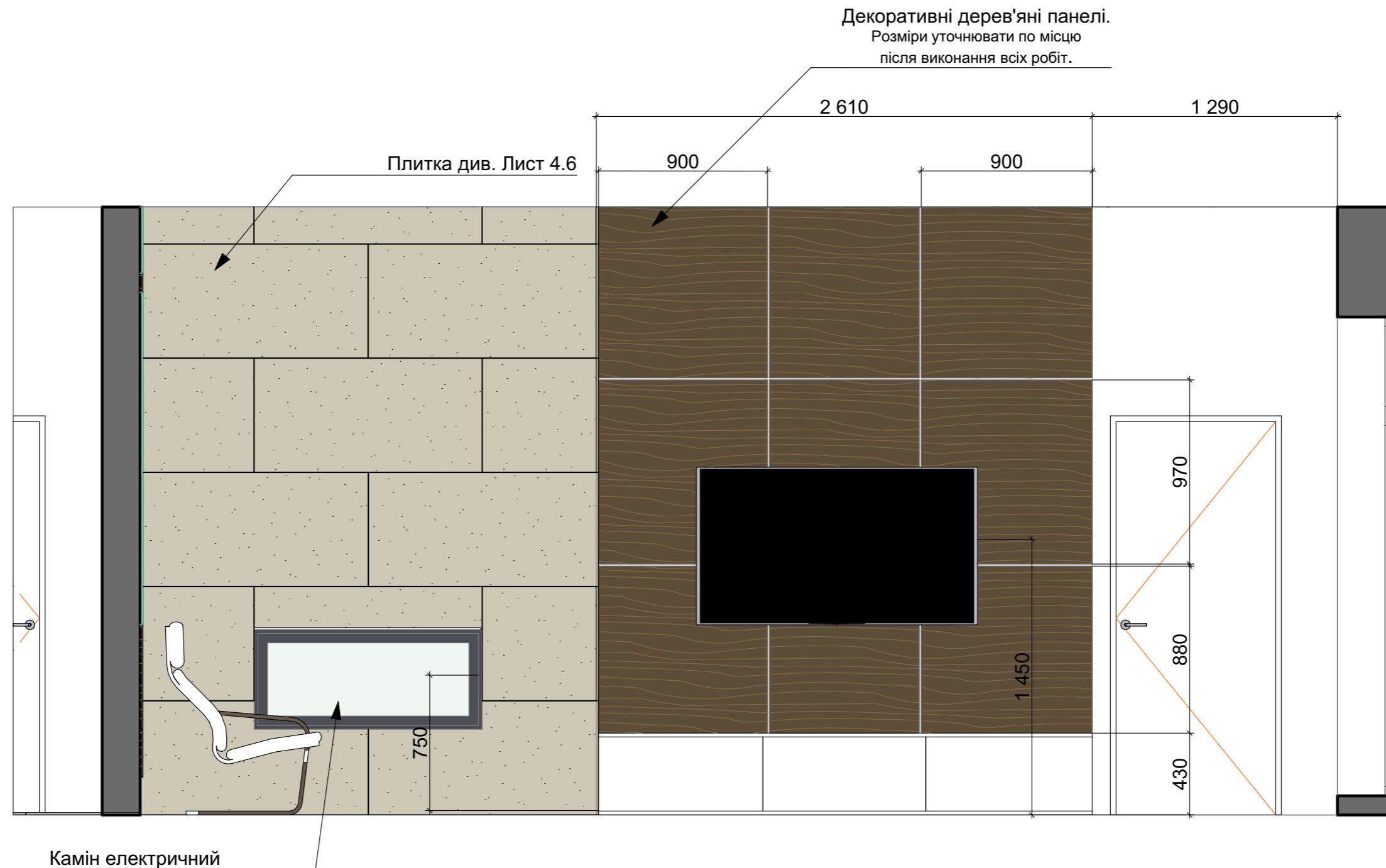
ВИД З ПЕРЕДУ



Примітка:

1. За позначку 0.000 прийнято відмітку чистої підлоги проєктованих приміщень.
2. Висота приміщення 3200 мм. (з урахуванням чистої підлоги та вентиляційних систем) (може відрізнятись після мотажу стелі)
3. Розміри вказані у міліметрах.
4. Розміри уточнювати за місцем.
5. Розміри меблів індивідуального виготовлення уточнювати після виконання чорнових робіт (стяжка підлоги, штукатурка, плитка, монтаж стелі)

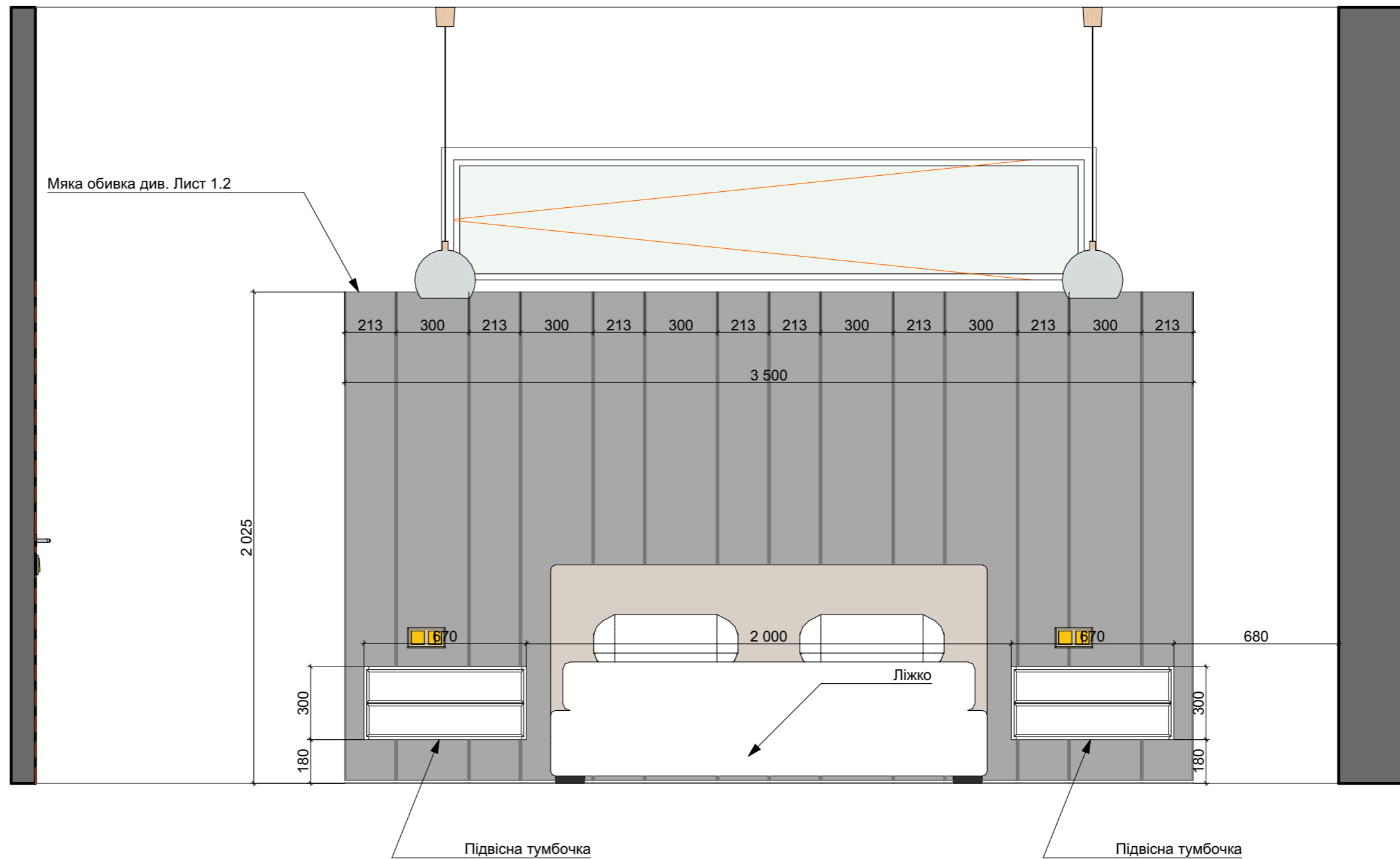
						м.Хмельницький вул.Ярослава Стецька 2/1			
Изм.	Кол.уч.	Лист	№Док.	Подп.	Дата	Дизайн Проект приватного будинку	Стадия	Лист	Листов
						2.7 Вид на барну стійку (острів)	АРТЕМЕНКО		



Примітка:

1. За позначку 0.000 прийнято відмітку чистої підлоги проєктованих приміщень.
2. Висота приміщення 3200 мм. (з урахуванням чистої підлоги та вентиляційних систем) (може відрізнятись після мотажу стелі)
3. Розміри вказані у міліметрах.
4. Розміри уточнювати за місцем.
5. Розміри меблів індивідуального виготовлення уточнювати після виконання чорнових робіт (стяжка підлоги, штукатурка, плитка, монтаж стелі)

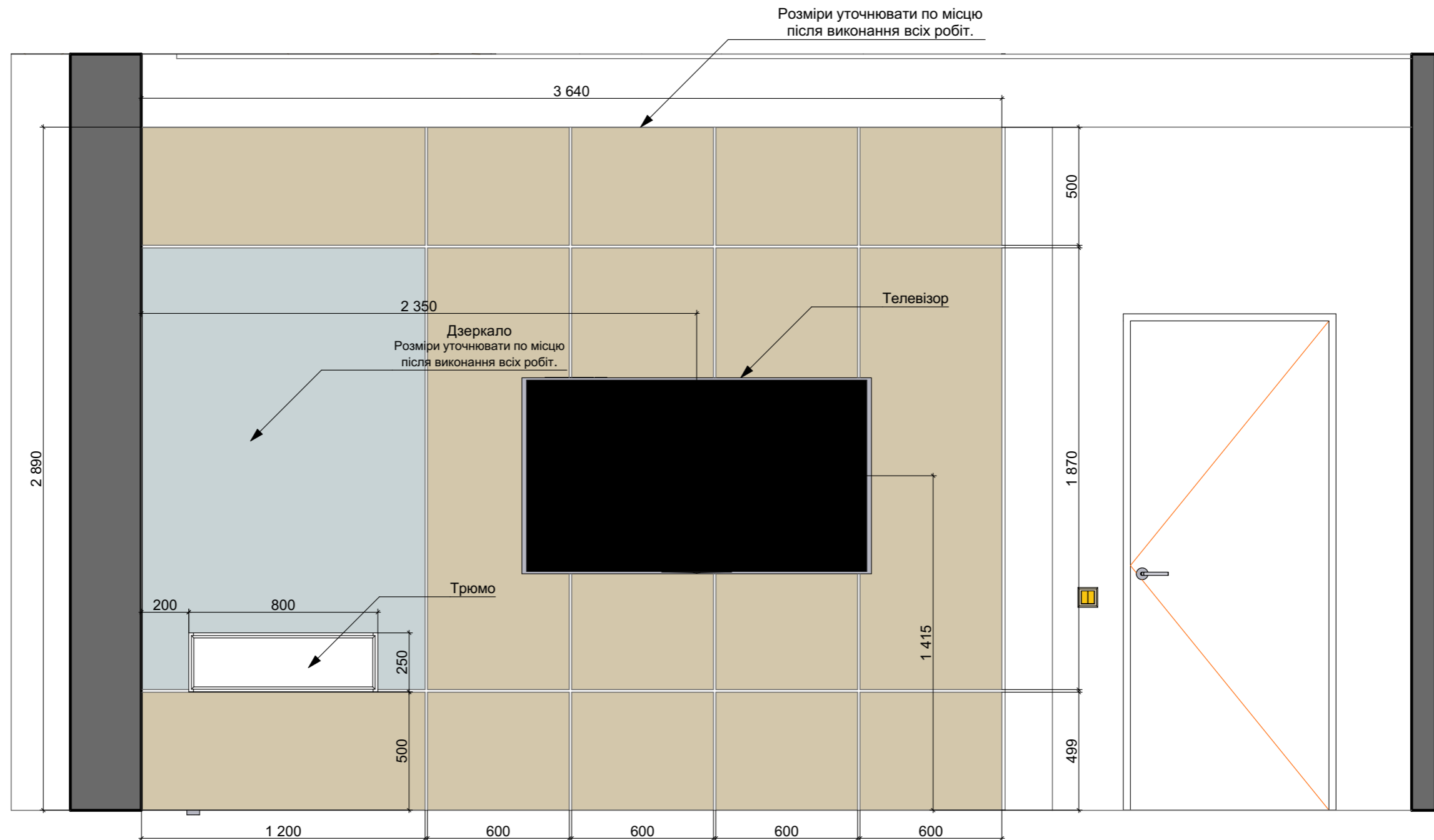
Изм.	Кол.ч.	Лист	№Док.	Подп.	Дата	м.Хмельницький вул.Ярослава Стецька 2/1			
						Дизайн Проект приватного будинку	Стадия	Лист	Листов
						2.8 Вид на камін та телевизор в кухні студії	АРТЕМЕНКО		



Примітка:

1. За позначку 0.000 прийнято відмітку чистої підлоги проєктованих приміщень.
2. Висота приміщення 3200 мм. (з урахуванням чистої підлоги та вентиляційних систем) (може відрізнятись після мотажу стелі)
3. Розміри вказані у міліметрах.
4. Розміри уточнювати за місцем.
5. Розміри меблів індивідуального виготовлення уточнювати після виконання чорнових робіт (стяжка підлоги, штукатурка, плитка, монтаж стелі)

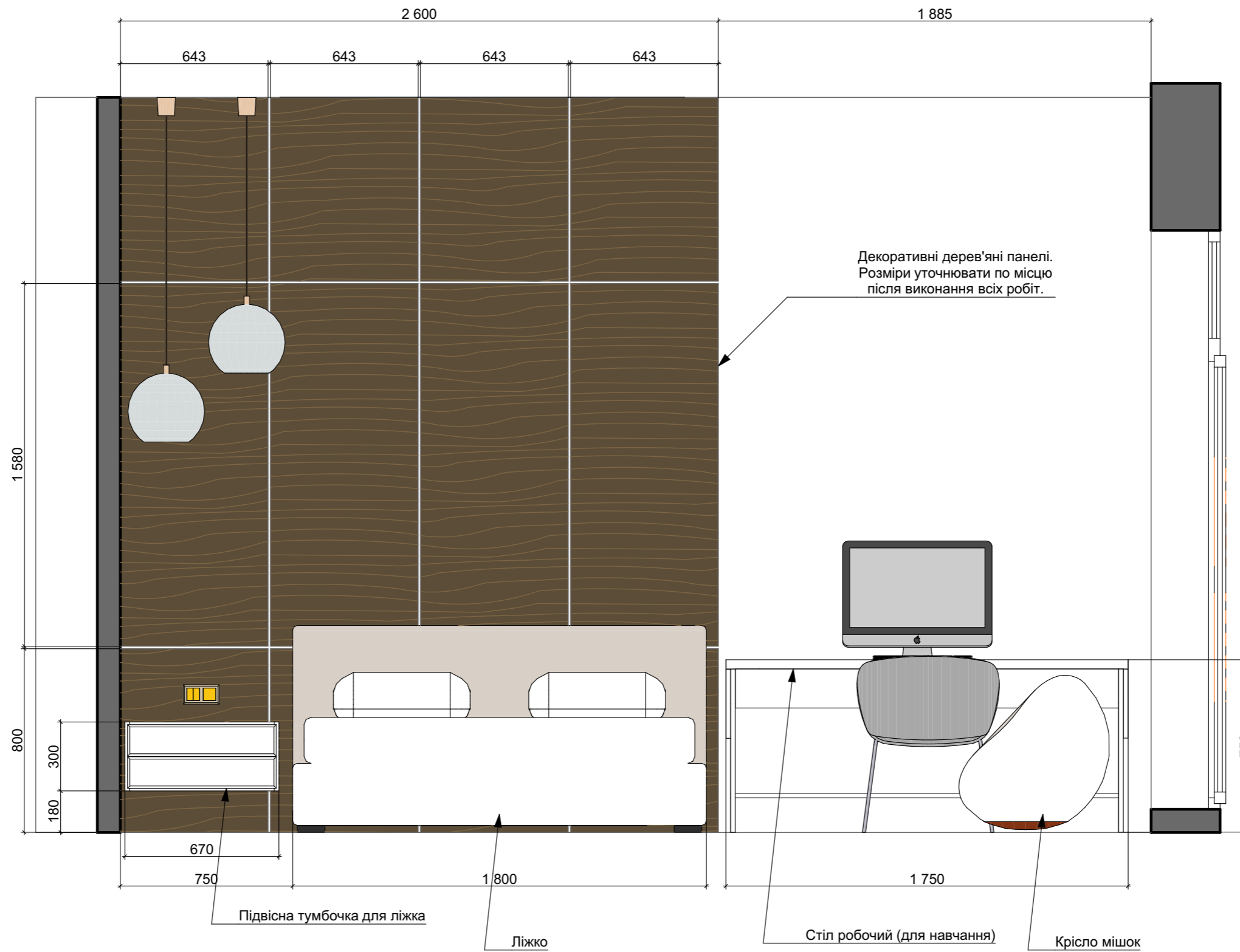
						м.Хмельницький вул.Ярослава Стецька 2/1			
Изм.	Кол.уч.	Лист	№Док.	Подп.	Дата	Дизайн Проект приватного будинку	Стадия	Лист	Листов
						2.9 Вид на клішко в головній спальні	АРТЕМЕНКО		



Примітка:

1. За позначку 0.000 прийнято відмітку чистої підлоги проєктованих приміщень.
2. Висота приміщення 3200 мм. (з урахуванням чистої підлоги та вентиляційних систем) (може відрізнятись після мотажу стелі)
3. Розміри вказані у міліметрах.
4. Розміри уточнювати за місцем.
5. Розміри меблів індивідуального виготовлення уточнювати після виконання чорнових робіт (стяжка підлоги, штукатурка, плитка, монтаж стелі)

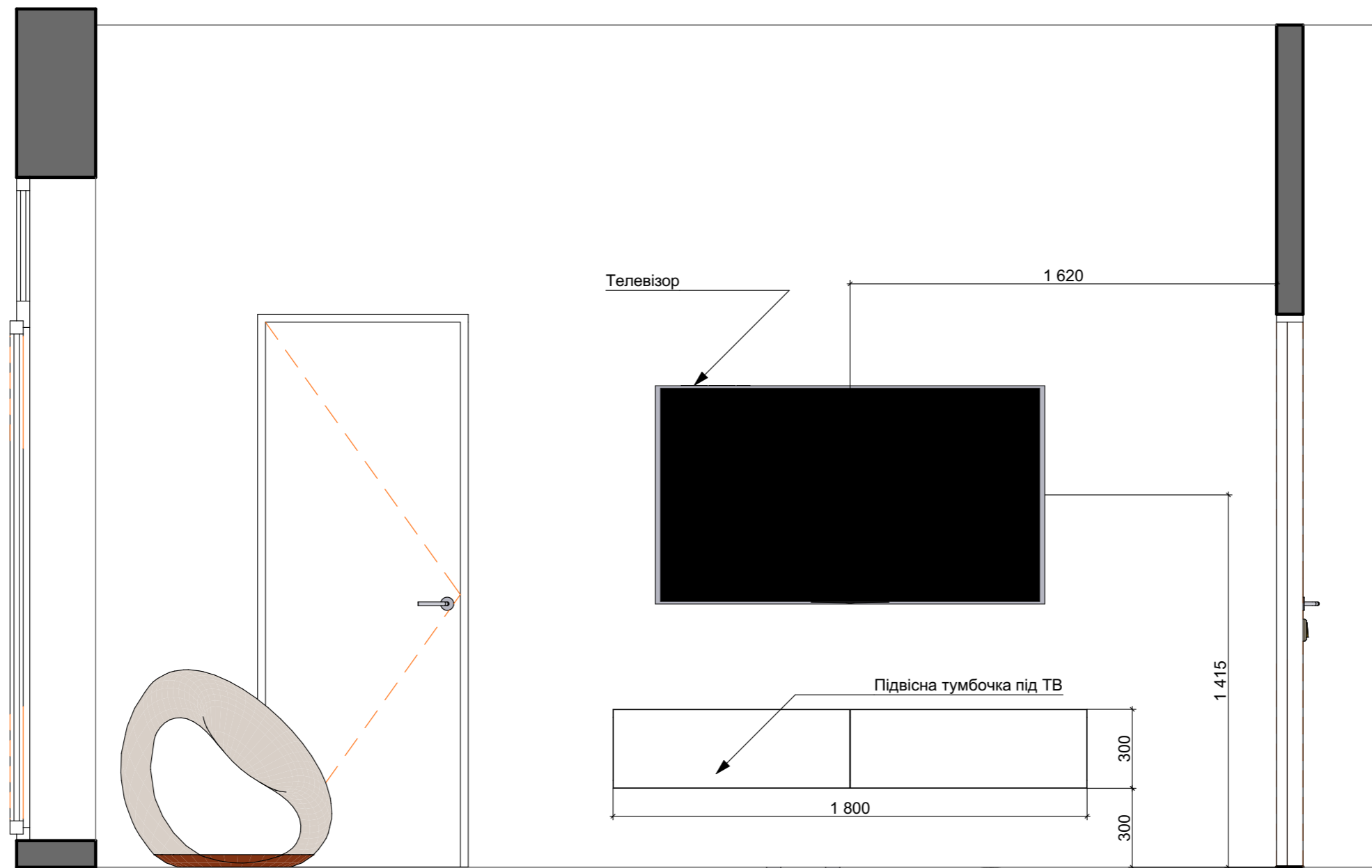
						м.Хмельницький вул.Ярослава Стецька 2/1			
Изм.	Кол.ч.	Лист	№Док.	Подп.	Дата	Дизайн Проект приватного будинку	Стадия	Лист	Листов
						2.10 Вид на телевизор та трюмо в головній спальні	АРТЕМЕНКО		



Примітка:

1. За позначку 0.000 прийнято відмітку чистої підлоги проєктованих приміщень.
2. Висота приміщення 3200 мм. (з урахуванням чистої підлоги та вентиляційних систем) (може відрізнятись після мотажу стелі)
3. Розміри вказані у міліметрах.
4. Розміри уточнювати за місцем.
5. Розміри меблів індивідуального виготовлення уточнювати після виконання чорнових робіт (стяжка підлоги, штукатурка, плитка, монтаж стелі)


Изм.	Кол.уч.	Лист	№Док.	Подп.	Дата	м.Хмельницький вул.Ярослава Стецька 2/1			
						Дизайн Проект приватного будинку	Стадия	Лист	Листов
						2.11 Вид на ліжко в кімнаті хлопчика	АРТЕМЕНКО		



Примітка:

1. За позначку 0.000 прийнято відмітку чистої підлоги проєктованих приміщень.
2. Висота приміщення 3200 мм. (з урахуванням чистої підлоги та вентиляційних систем) (може відрізнятись після мотажу стелі)
3. Розміри вказані у міліметрах.
4. Розміри уточнювати за місцем.
5. Розміри меблів індивідуального виготовлення уточнювати після виконання чорнових робіт (стяжка підлоги, штукатурка, плитка, монтаж стелі)

Изм.	Кол.ч.	Лист	№Док.	Подп.	Дата	м.Хмельницький вул.Ярослава Стецька 2/1			
						Дизайн Проект приватного будинку	Стадия	Лист	Листов
						2.12 Вид на телевизор в кімнаті хлопчика	АРТЕМЕНКО		




Примітка:

1. За позначку 0.000 прийнято відмітку чистої підлоги проєктованих приміщень.
2. Висота приміщення 3200 мм. (з урахуванням чистової підлоги та вентиляційних систем) (може відрізнятись після мотажу стелі)
3. Розміри вказані у міліметрах.
4. Розміри уточнювати за місцем.
5. Розміри меблів індивідуального виготовлення уточнювати після виконання чорнових робіт (стяжка підлоги, штукатурка, плитка, монтаж стелі)

Изм.	Кол.уч.	Лист	№Док.	Подп.	Дата	м.Хмельницький вул.Ярослава Стецька 2/1			
						Дизайн Проект приватного будинку	Стадия	Лист	Листов
						2.13 Вид на шкаф в робочому кабінеті	АРТЕМЕНКО		





Розмір (довжину) верхніх рейок уточнювати після монтажу стелі та фінальної стяжки підлоги

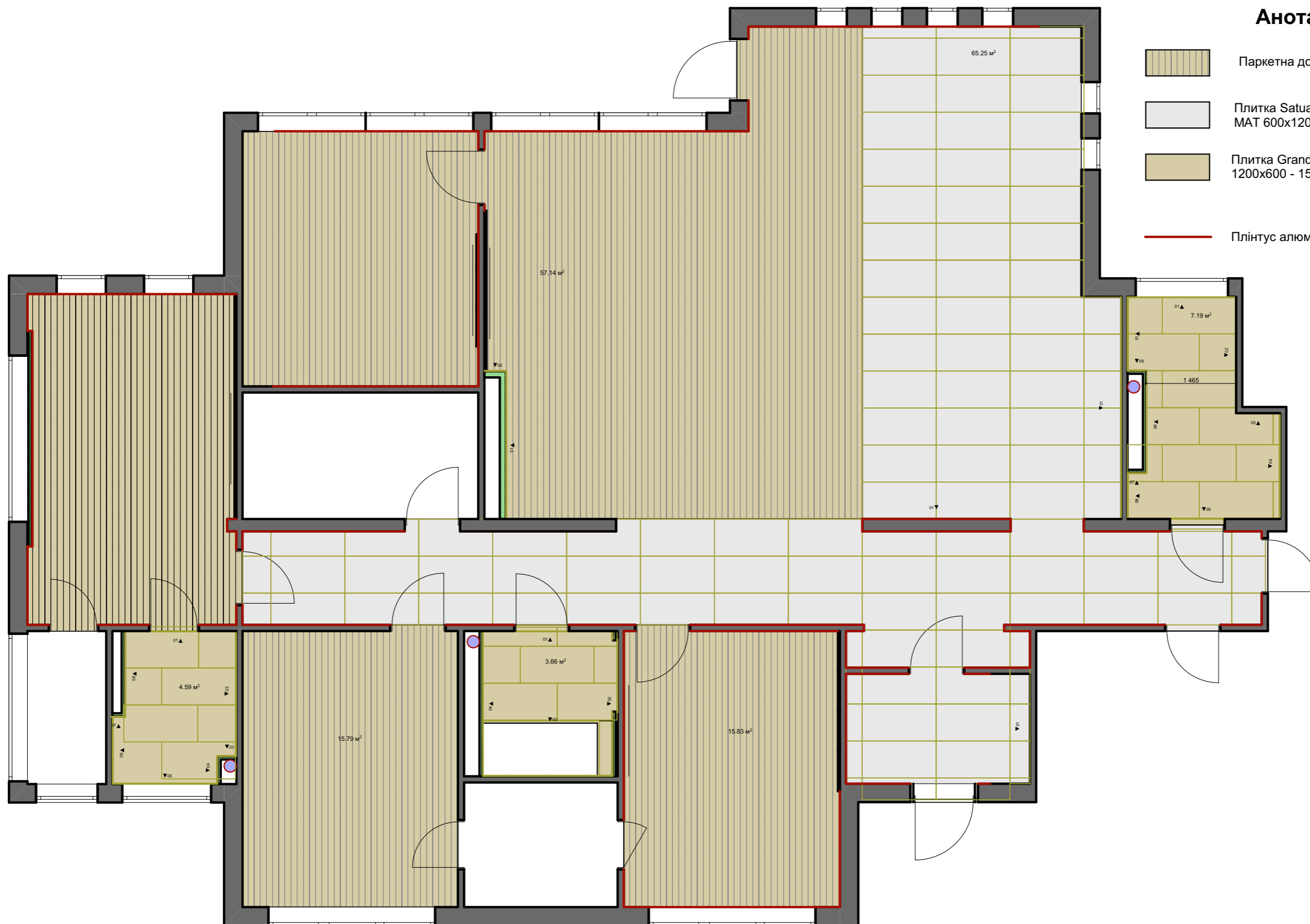


Изм.	Кол.уч.	Лист	№Док.	Подп.	Дата

м.Хмельницький вул.Ярослава Стецька 2/1		
Дизайн Проект приватного будинку	Стадия	Лист
2.15 Вид на стінку з деревяними рейками в кухні студії		Листов
АРТЕМЕНКО		

Анотація

-  Паркетна дошка - 107.3 м.кв.
-  Плитка Satuario Rock Carving MAT 600x1200 - 65.25 м.кв.
-  Плитка Grand Cave White 1200x600 - 15.45 м.кв. (по підлозі)
-  Плінтус алюмінієвий 80мм.

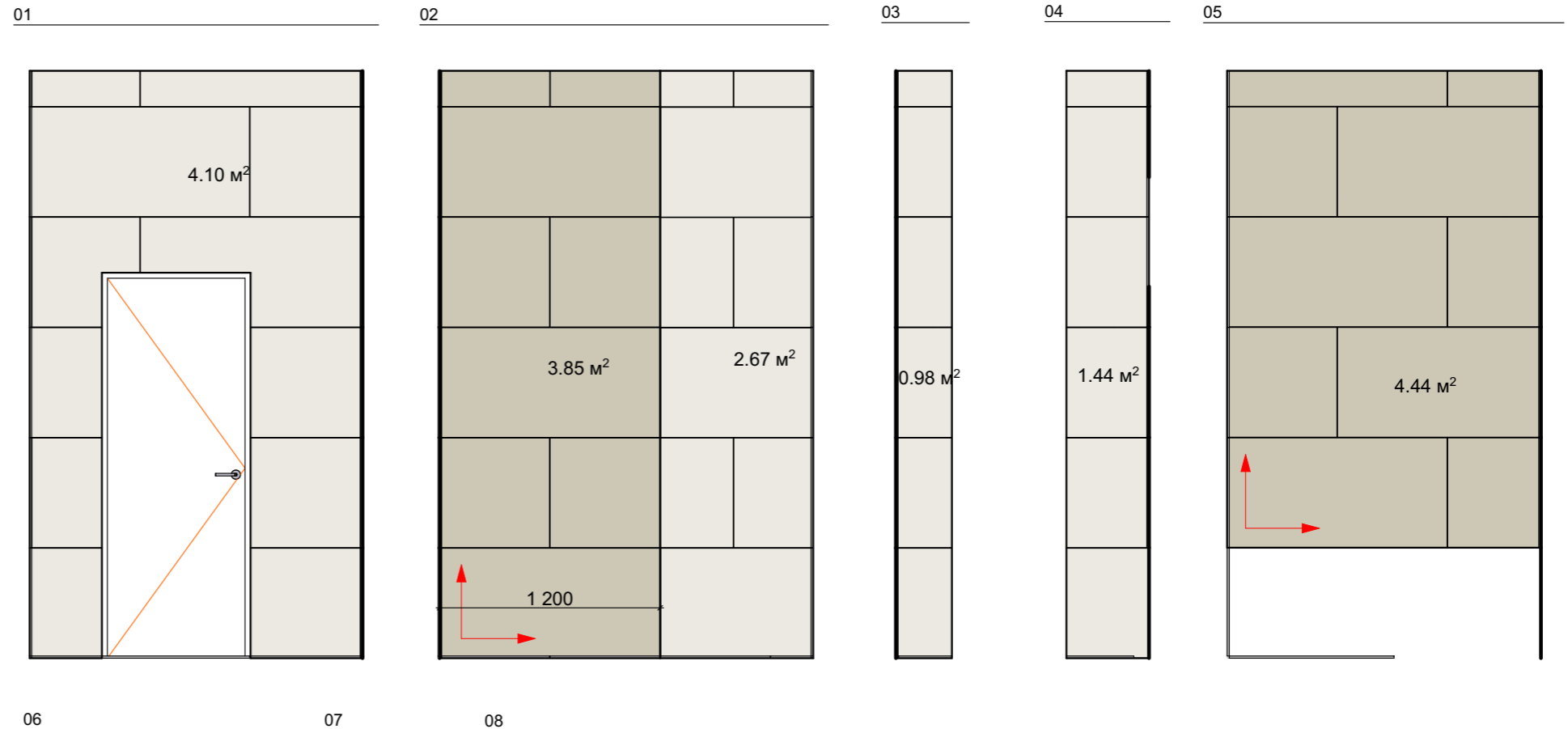
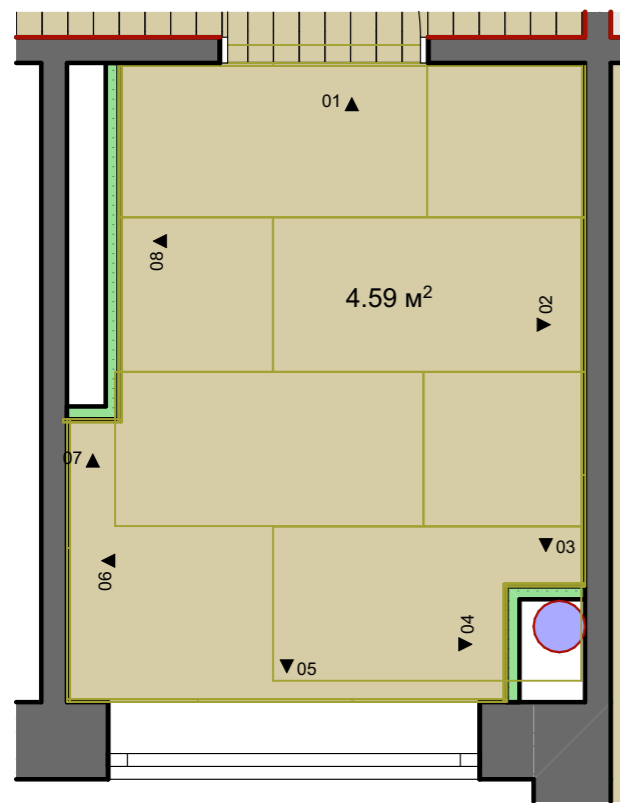


Примітка:




1. За позначку 0.000 прийнято відмітку чистої підлоги проєктованих приміщень.
2. Висота приміщення 3200 мм. (з урахуванням чистої підлоги та вентиляційних систем) (може відрізнятись після мотажу стелі)
3. Розміри вказані у міліметрах.
4. Розміри уточнювати за місцем.
5. Розміри меблів індивідуального виготовлення уточнювати після виконання чорнових робіт (стяжка підлоги, штукатурка, плитка, монтаж стелі)

						м.Хмельницький вул.Ярослава Стецька 2/1			
Изм.	Кол.уч.	Лист	№Док.	Подп.	Дата	Дизайн Проект приватного будинку	Стадия	Лист	Листов
3.1 План покриттів підлоги							АРТЕМЕНКО		

Санвузол в спальні



Анотація

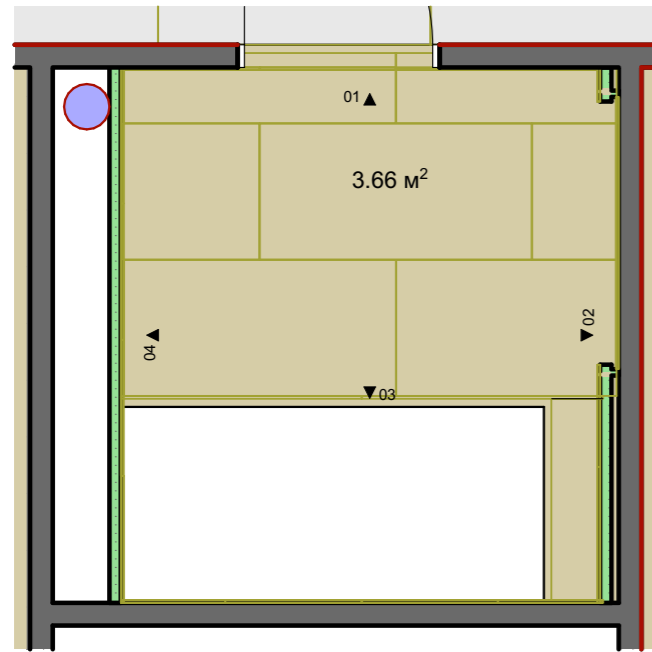
-  Плитка Grand Cave White 1200x600 - 12.2 м.кв
-  Плитка Entina Grey 1200x600 - 15.25 м.кв
-  Напря́м початку ро́кладки плиткИ

Примітка:

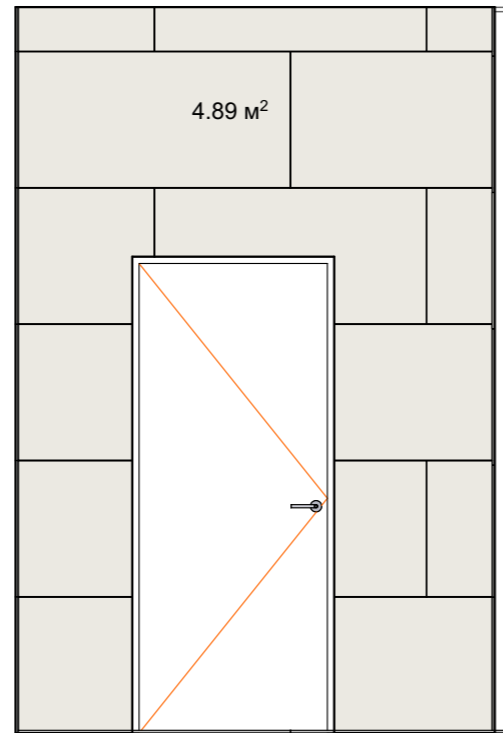
1. За позначку 0.000 прийнято відмітку чистої підлоги проєктованих приміщень.
2. Висота приміщення 3200 мм. (з урахуванням чистої підлоги та вентиляційних систем) (може відрізнятись після мотажу стелі)
3. Розміри вказані у міліметрах.
4. Розміри уточнювати за місцем.
5. Розміри меблів індивідуального виготовлення уточнювати після виконання чорнових робіт (стяжка підлоги, штукатурка, плитка, монтаж стелі)

						м.Хмельницький вул.Ярослава Стецька 2/1			
Изм.	Кол.уч.	Лист	№Док.	Подп.	Дата	Дизайн Проект приватного будинку	Стадия	Лист	Листов
4.1 Розкладка плитки - санвузол в спальні							АРТЕМЕНКО		

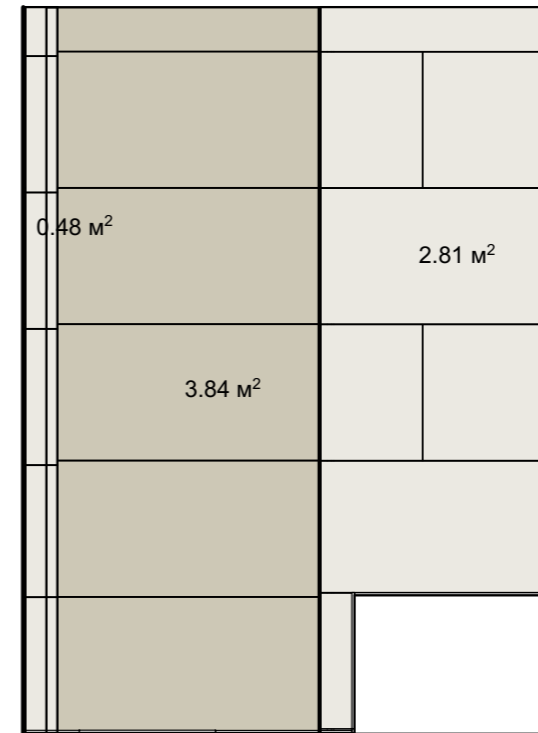
Санвузол гостьовий



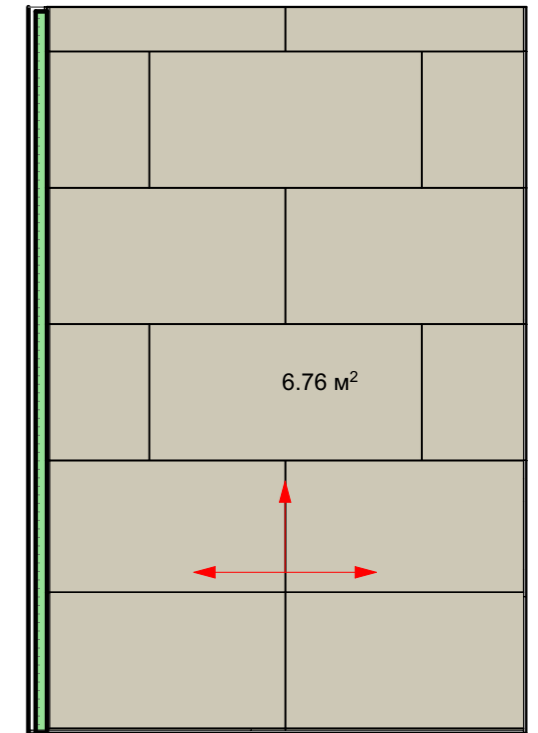
01



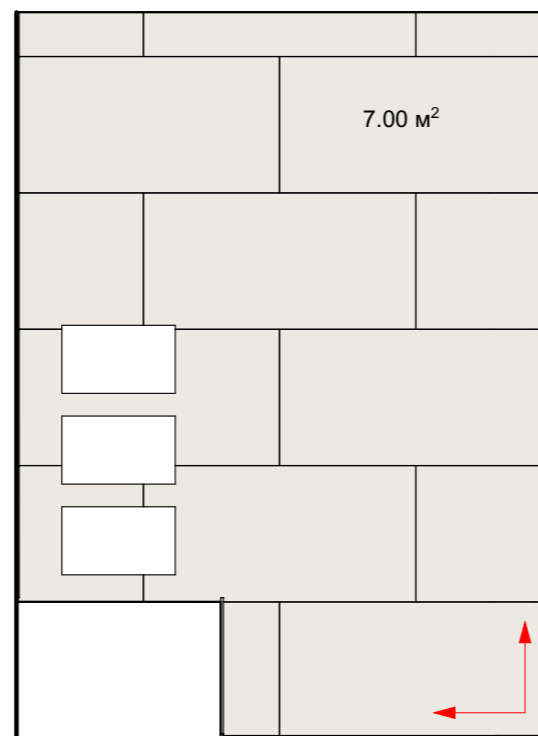
02




03



04



Анотація



Плитка Grand Cave White
1200x600 - 12 м.кв



Плитка Entina Grey 1200x600 - 18 м.кв



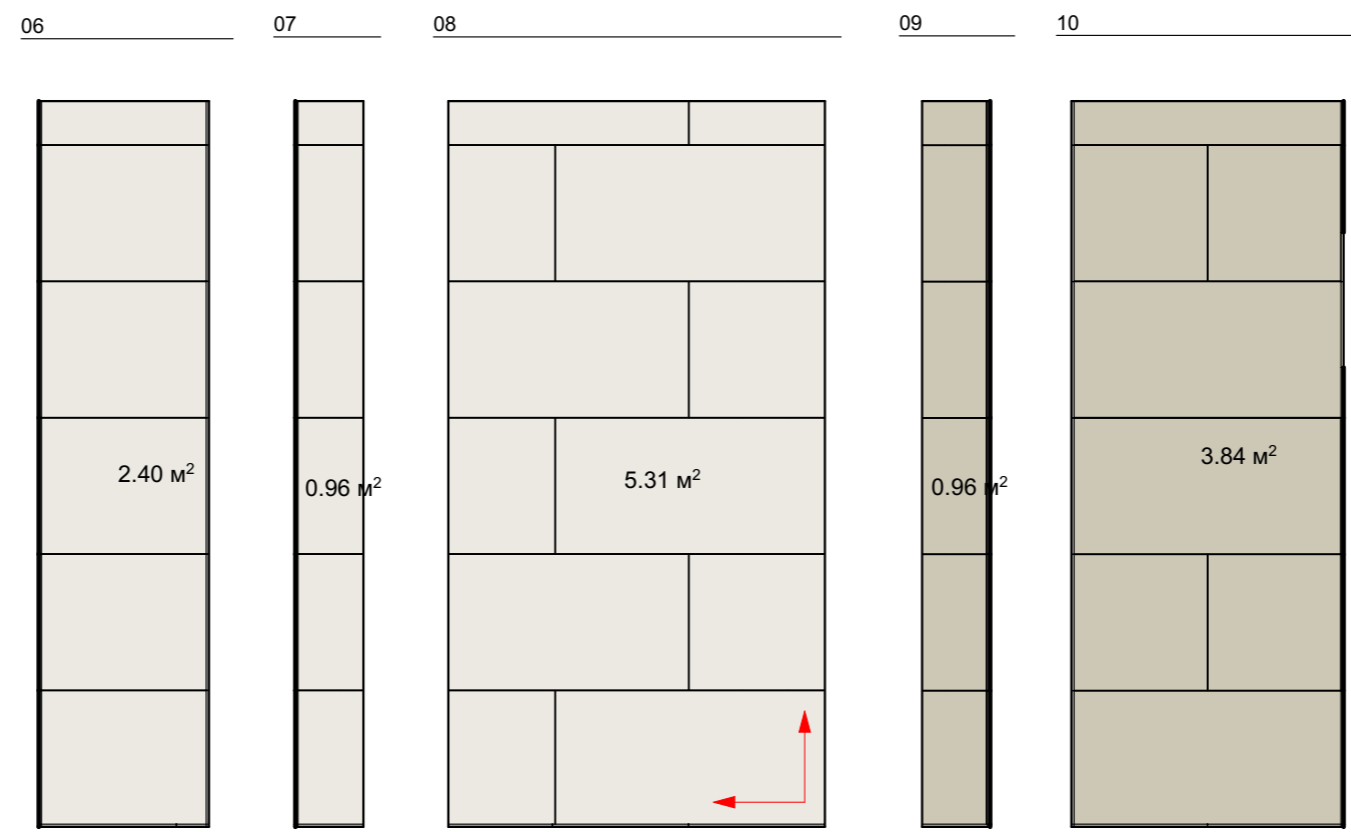
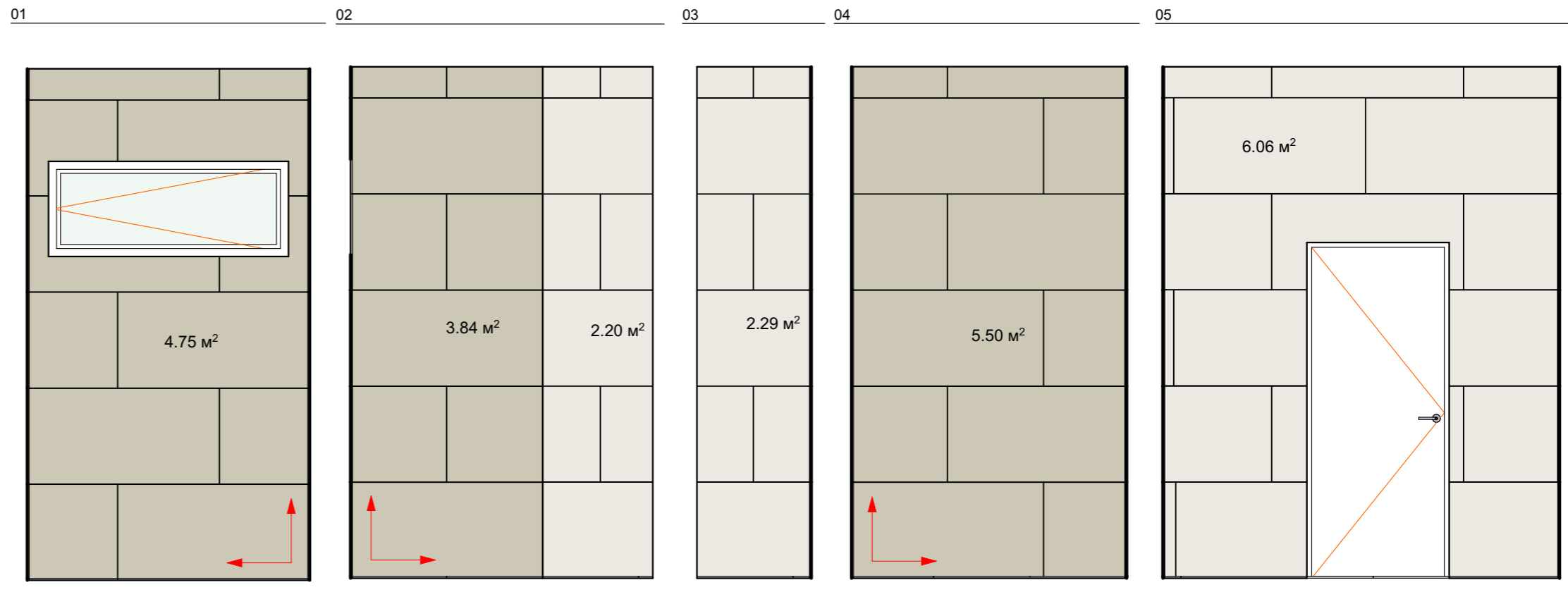
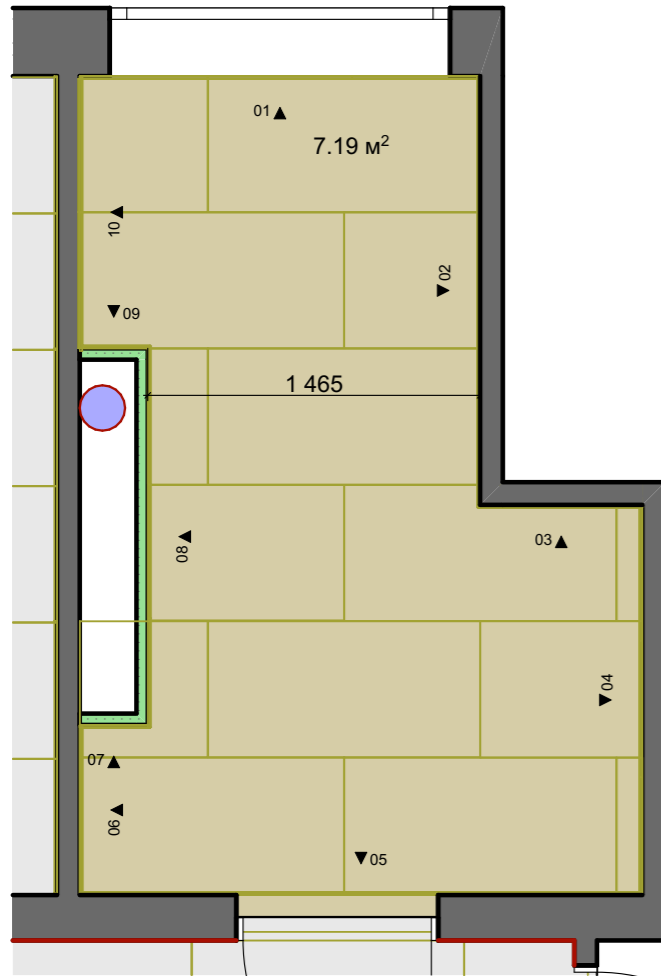
Напряв початку рокладки плитки

Примітка:




1. За позначку 0.000 прийнято відмітку чистої підлоги проєктованих приміщень.
2. Висота приміщення 3200 мм. (з урахуванням чистової підлоги та вентиляційних систем) (може відрізнятись після мотажу стелі)
3. Розміри вказані у міліметрах.
4. Розміри уточнювати за місцем.
5. Розміри меблів індивідуального виготовлення уточнювати після виконання чорнових робіт (стяжка підлоги, штукатурка, плитка, монтаж стелі)

Изм.	Кол.уч.	Лист	№Док.	Подп.	Дата	м.Хмельницький вул.Ярослава Стецька 2/1			
						Дизайн Проект приватного будинку	Стадия	Лист	Листов
						4.2 Розкладка плитки - в гостьовому санвузлі	АРТЕМЕНКО		

Санвузол з душовою



Анотація

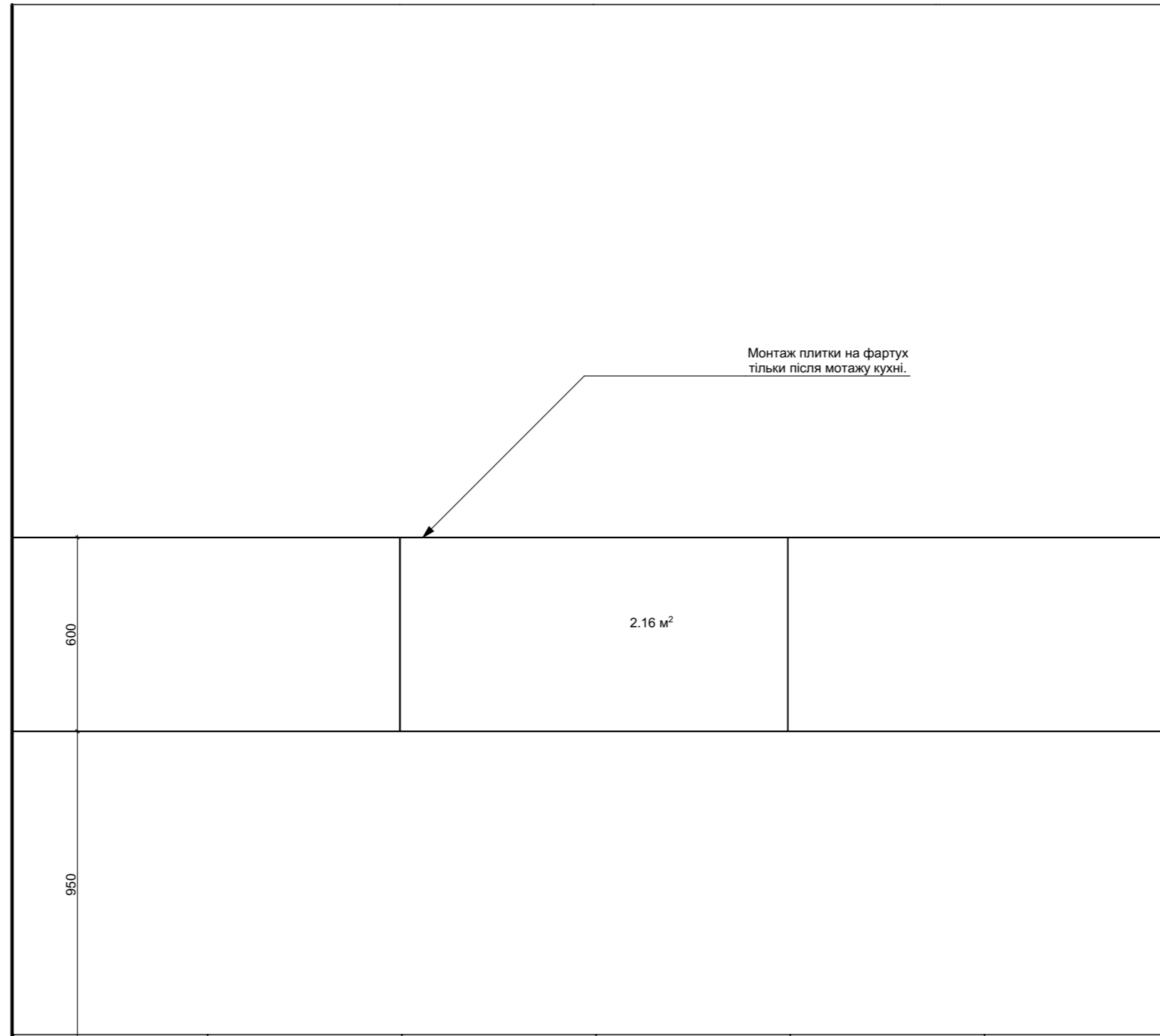
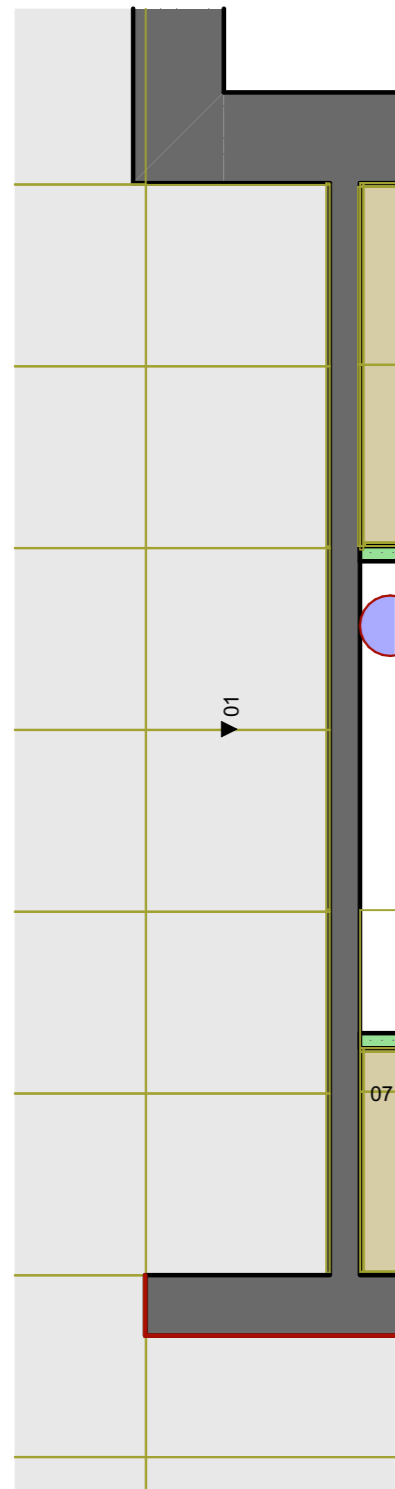
-  Плитка Grand Cave White 1200x600 - 20 м.кв
-  Плитка Entina Grey 1200x600 - 20.35 м.кв
-  Напрям початку розкладки плитки

Примітка:

1. За позначку 0.000 прийнято відмітку чистої підлоги проєктованих приміщень.
2. Висота приміщення 3200 мм. (з урахуванням чистової підлоги та вентиляційних систем) (може відрізнятись після мотажу стелі)
3. Розміри вказані у міліметрах.
4. Розміри уточнювати за місцем.
5. Розміри меблів індивідуального виготовлення уточнювати після виконання чорнових робіт (стяжка підлоги, штукатурка, плитка, монтаж стелі)

						м.Хмельницький вул.Ярослава Стецька 2/1			
Изм.	Кол.ч.	Лист	№Док.	Подп.	Дата	Дизайн Проект приватного будинку	Стадия	Лист	Листов
						4.3 Розкладка плитки - в душовому санвузлі	АРТЕМЕНКО		

Фартух на кухню




Монтаж плитки на фартух
тільки після мотажу кухні.

Примітка:

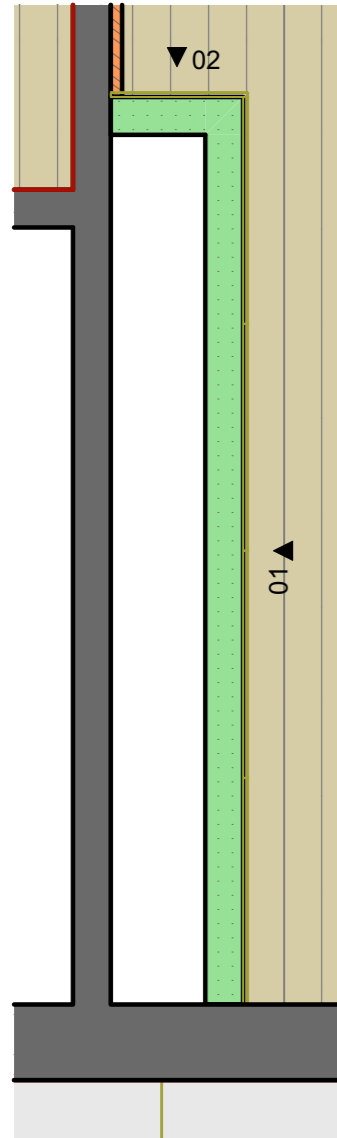
1. За позначку 0.000 прийнято відмітку чистої підлоги проєктованих приміщень.
2. Висота приміщення 3200 мм. (з урахуванням чистої підлоги та вентиляційних систем) (може відрізнятись після мотажу стелі)
3. Розміри вказані у міліметрах.
4. Розміри уточнювати за місцем.
5. Розміри меблів індивідуального виготовлення уточнювати після виконання чорнових робіт (стяжка підлоги, штукатурка, плитка, монтаж стелі)

Анотація

 Плитка Satuario Rock Carving
MAT 600x1200 - 2.2 м.кв.

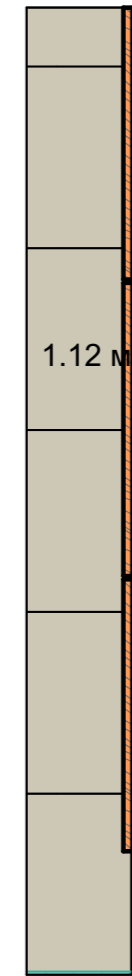
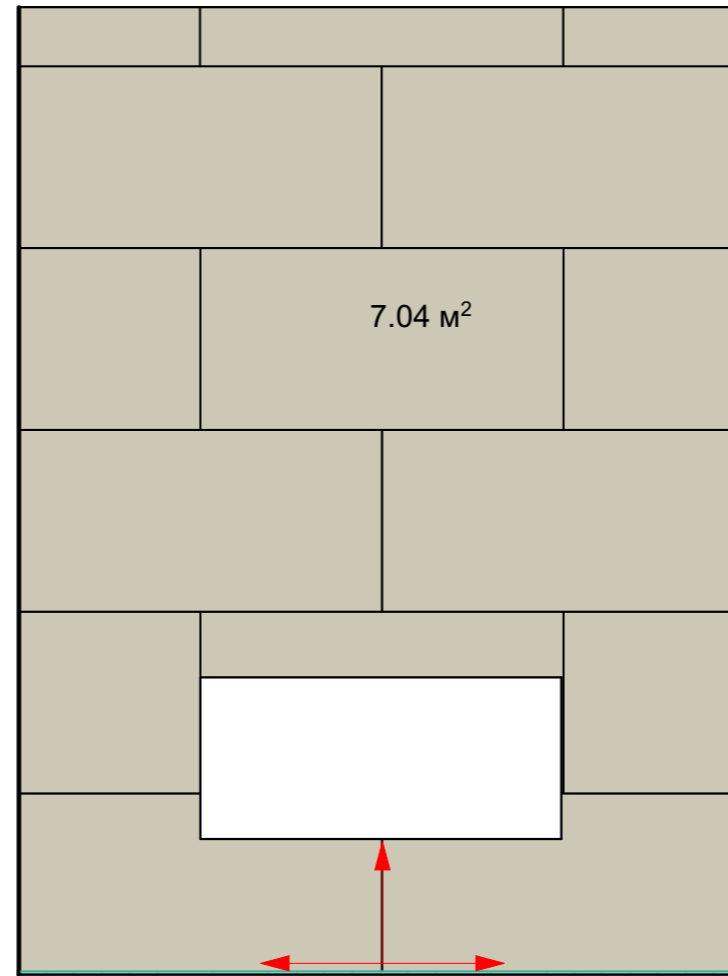
Изм.	Кол.уч.	Лист	№Док.	Подп.	Дата	м.Хмельницький вул.Ярослава Стецька 2/1			
						Дизайн Проект приватного будинку	Стадия	Лист	Листов
						4.4 Розкладка плитки - фартух в кухні	АРТЕМЕНКО		

Камін




01

02



Анотація

 Плитка Grand Cave White
1200x600 - 8.5 м.кв



Напряв початку розкладки плитки

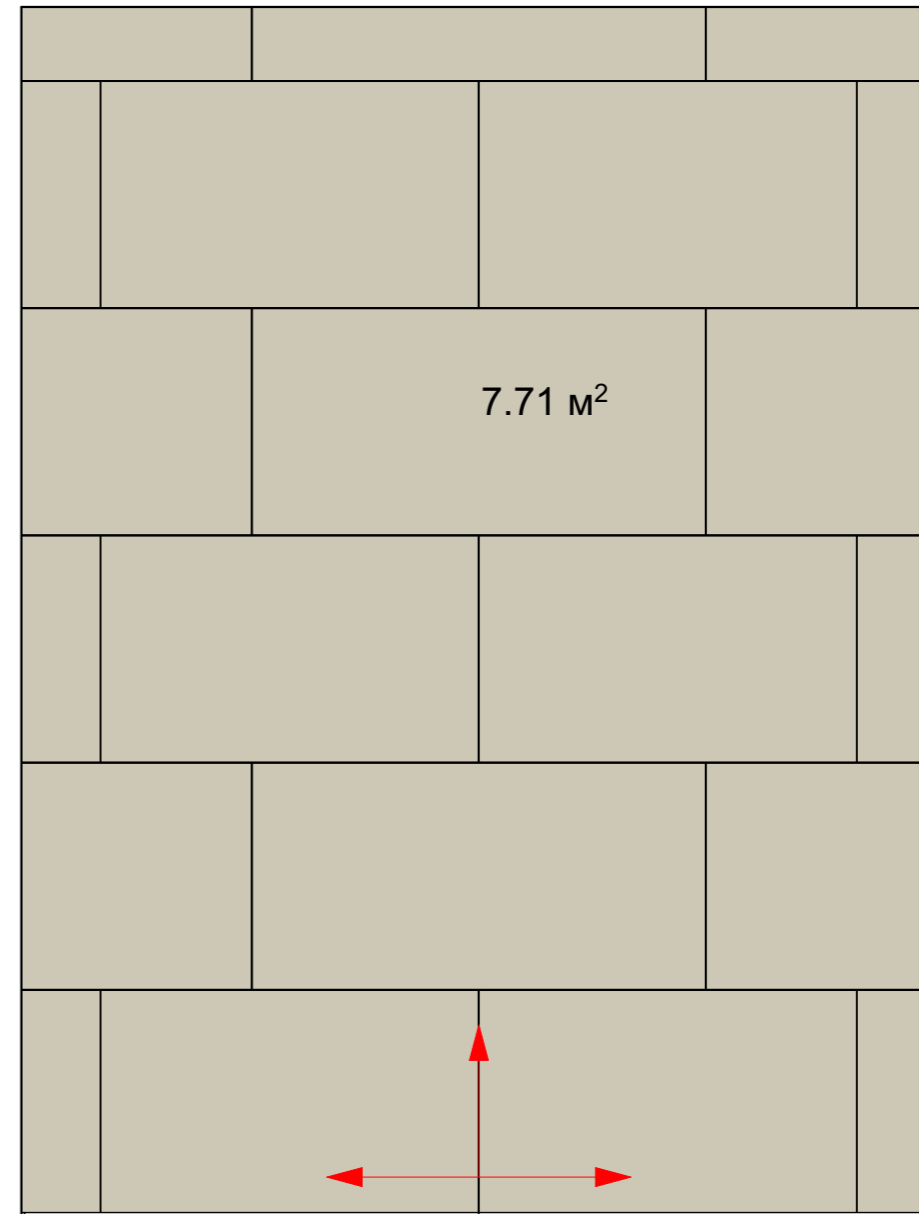
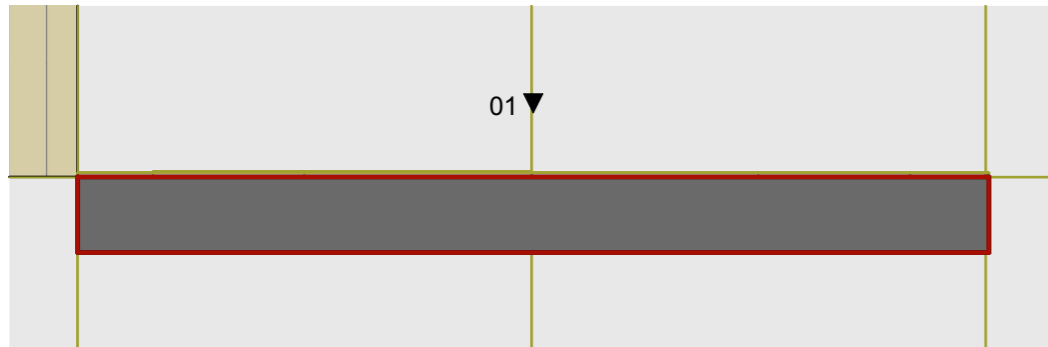
Примітка:

1. За позначку 0.000 прийнято відмітку чистої підлоги проєктованих приміщень.
2. Висота приміщення 3200 мм. (з урахуванням чистої підлоги та вентиляційних систем) (може відрізнятись після мотажу стелі)
3. Розміри вказані у міліметрах.
4. Розміри уточнювати за місцем.
5. Розміри меблів індивідуального виготовлення уточнювати після виконання чорнових робіт (стяжка підлоги, штукатурка, плитка, монтаж стелі)


Изм.	Кол.уч.	Лист	№Док.	Подп.	Дата	м.Хмельницький вул.Ярослава Стецька 2/1			
						Дизайн Проєкт приватного будинку	Стадия	Лист	Листов
						4.5 Розкладка плитки - Камін	АРТЕМЕНКО		


Стіна біля острова

01



Анотація





 Плитка Grand Cave White
1200x600 - 8 м.кв

 Напря́м початку рокладки плитки

Примітка:

1. За позначку 0.000 прийнято відмітку чистої підлоги проєктованих приміщень.
2. Висота приміщення 3200 мм. (з урахуванням чистої підлоги та вентиляційних систем) (може відрізнятись після мотажу стелі)
3. Розміри вказані у міліметрах.
4. Розміри уточнювати за місцем.
5. Розміри меблів індивідуального виготовлення уточнювати після виконання чорнових робіт (стяжка підлоги, штукатурка, плитка, монтаж стелі)

Изм.	Кол.уч.	Лист	№Док.	Подп.	Дата	м.Хмельницький вул.Ярослава Стецька 2/1			
						Дизайн Проект приватного будинку	Стадия	Лист	Листов
						4.6 Розкладка плитки - Стінка біля фартуха	АРТЕМЕНКО		

Специфікація плитки та паркету			
Номер	Назва	Зображення	Кількість м.кв.
1	Плитка Entina Grey 1200x600		54м. Кв.
2	Плитка Grand Cave White 1200x600		75м.кв.
3	Плитка Satuario Rock Carving MAT 600x1200		68м.кв.
4	Паркетна дошка Barlinek Tastes of Life Дуб Cardamomo Grande, 1-смугова		107.3м.кв.





Вся плитка порахована впритик без запасів.

Примітка:

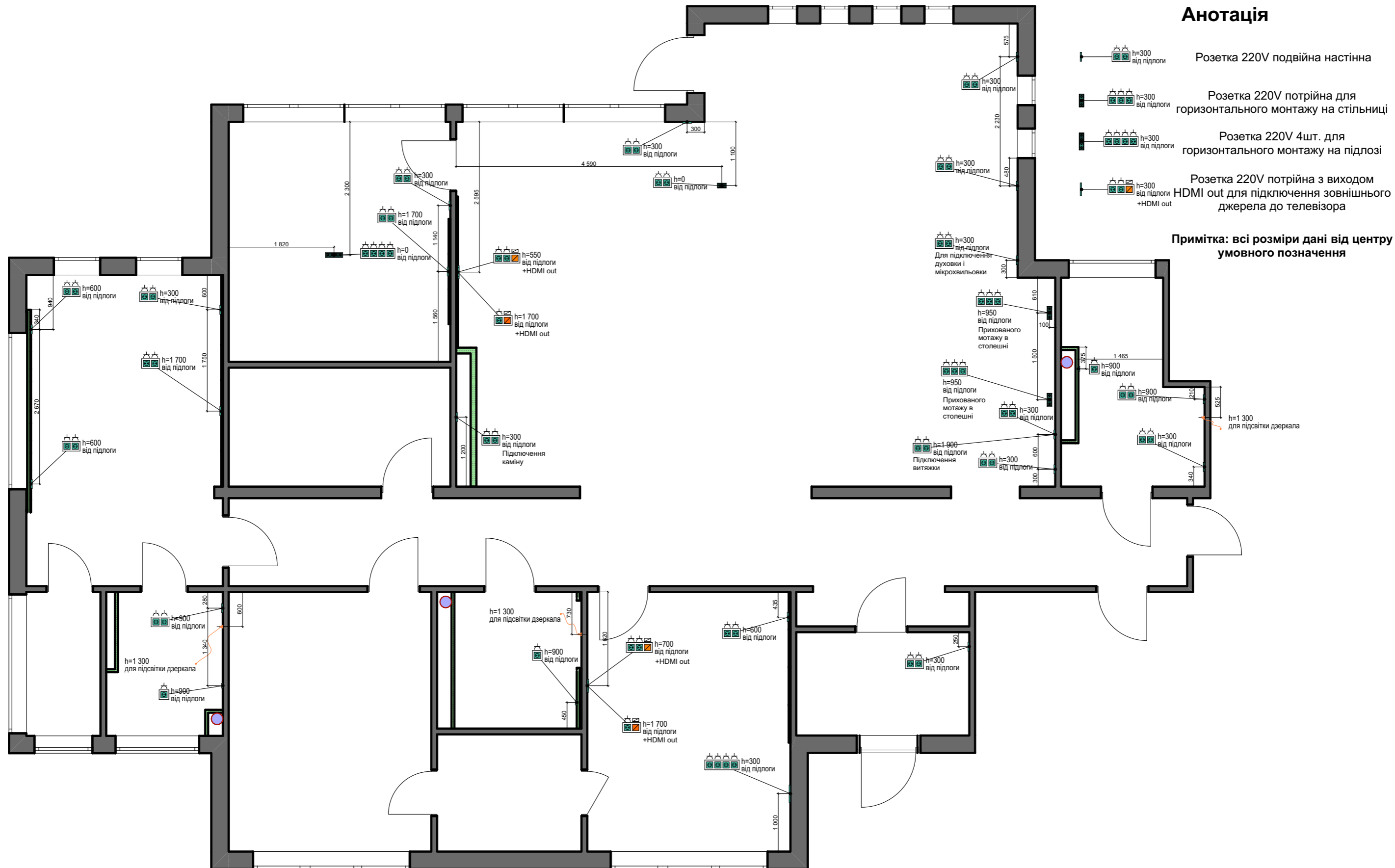
1. За позначку 0.000 прийнято відмітку чистої підлоги проєктованих приміщень.
2. Висота приміщення 3200 мм. (з урахуванням чистої підлоги та вентиляційних систем) (може відрізнятись після мотажу стелі)
3. Розміри вказані у міліметрах.
4. Розміри уточнювати за місцем.
5. Розміри меблів індивідуального виготовлення уточнювати після виконання чорнових робіт (стяжка підлоги, штукатурка, плитка, монтаж стелі)

Изм.	Кол.уч.	Лист	№Док.	Подп.	Дата	м.Хмельницький вул.Ярослава Стецька 2/1			
						Дизайн Проект приватного будинку	Стадия	Лист	Листов
						4.8 Специфікація плитки	АРТЕМЕНКО		

Анотація

-  Розетка 220V подвійна настінна
-  Розетка 220V потрійна для горизонтального монтажу на стільниці
-  Розетка 220V 4шт. для горизонтального монтажу на підлозі
-  Розетка 220V потрійна з виходом HDMI out для підключення зовнішнього джерела до телевізора

Примітка: всі розміри дані від центру умовного позначення








Примітка:

1. За позначку 0.000 прийнято відмітку чистої підлоги проєктованих приміщень.
2. Висота приміщення 3200 мм. (з урахуванням чистої підлоги та вентиляційних систем) (може відрізнятись після монтажу стелі)
3. Розміри вказані у міліметрах.
4. Розміри уточнювати за місцем.
5. Розміри меблів індивідуального виготовлення уточнювати після виконання чорнових робіт (стяжка підлоги, штукатурка, плитка, монтаж стелі)

м.Хмельницький вул.Ярослава Стецька 2/1					
Изм.	Кол.уч.	Лист	№Док.	Подп.	Дата
Дизайн Проект приватного будинку					
5.1 Розміщення розеток					
Стадия				Лист	Листов
АРТЕМЕНКО					

Анотація


-  Точковий врізний світильник
-  Трековий світильник
-  Люстра підвісна кухонна
-  Люстра підвісна менша
-  LED джостра підвіс на мийкою в кухні

LED підсвітка

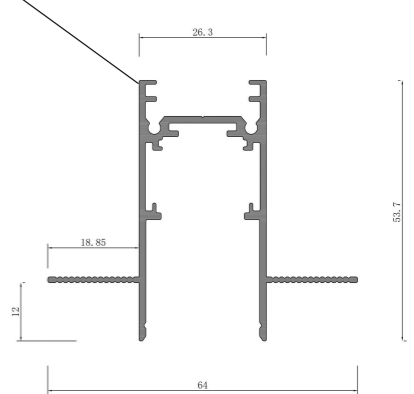
Точковий врізний світильник Azzardo Sisto 2 GM2202-ALU



Магнітний трековий світильник SSB Light LED MS26-10W-OPAL-300F/4000K



Врізний шинопровід SSB Light MS26 UK 1000 mm



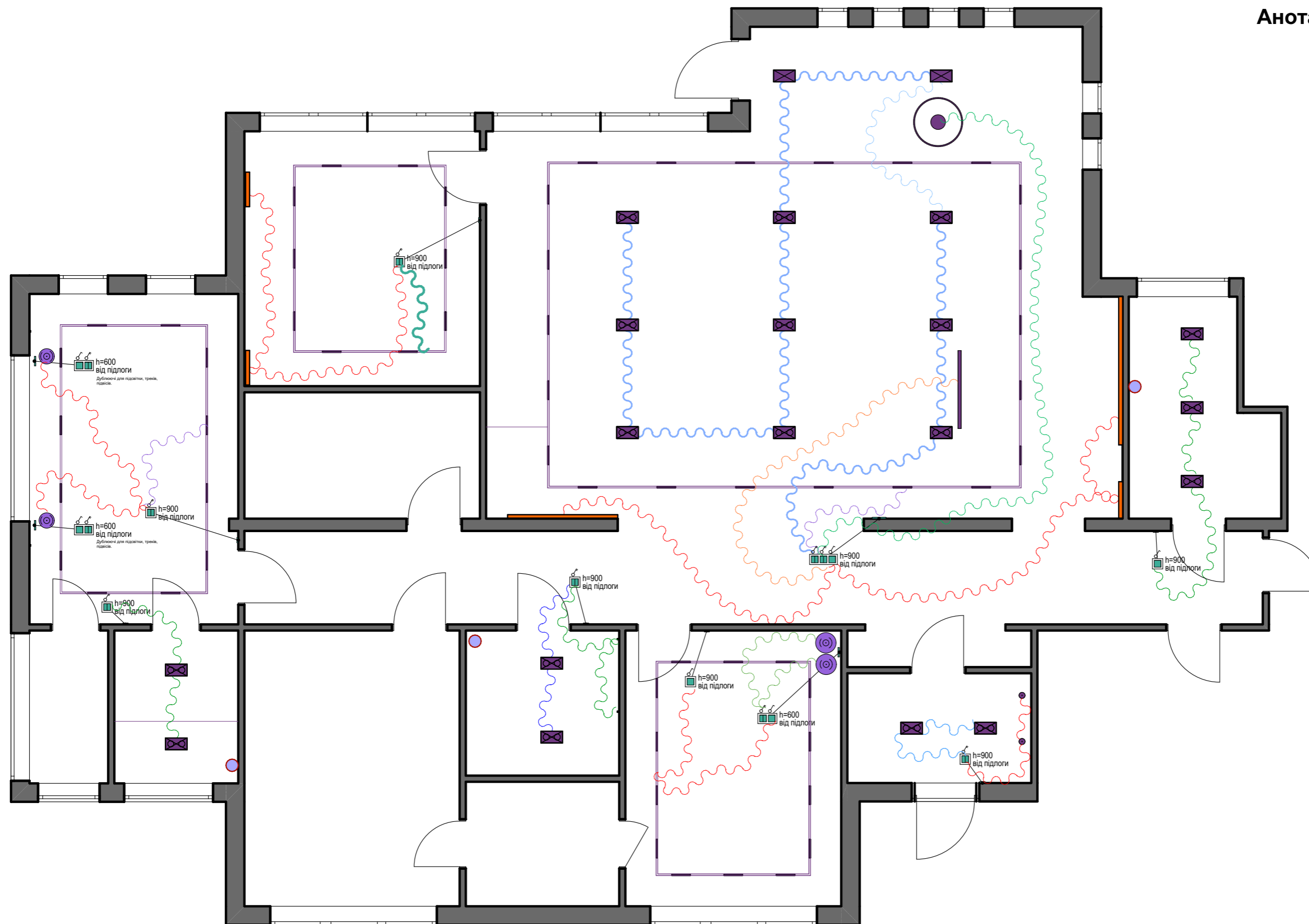
Примітка: всі розміри дані від центру умовного позначення



Примітка:

1. За позначку 0.000 прийнято відмітку чистої підлоги проєктованих приміщень.
2. Висота приміщення 3200 мм. (з урахуванням чистої підлоги та вентиляційних систем) (може відрізнятись після мотажу стелі)
3. Розміри вказані у міліметрах.
4. Розміри уточнювати за місцем.
5. Розміри меблів індивідуального виготовлення уточнювати після виконання чорнових робіт (стяжка підлоги, штукатурка, плитка, монтаж стелі)

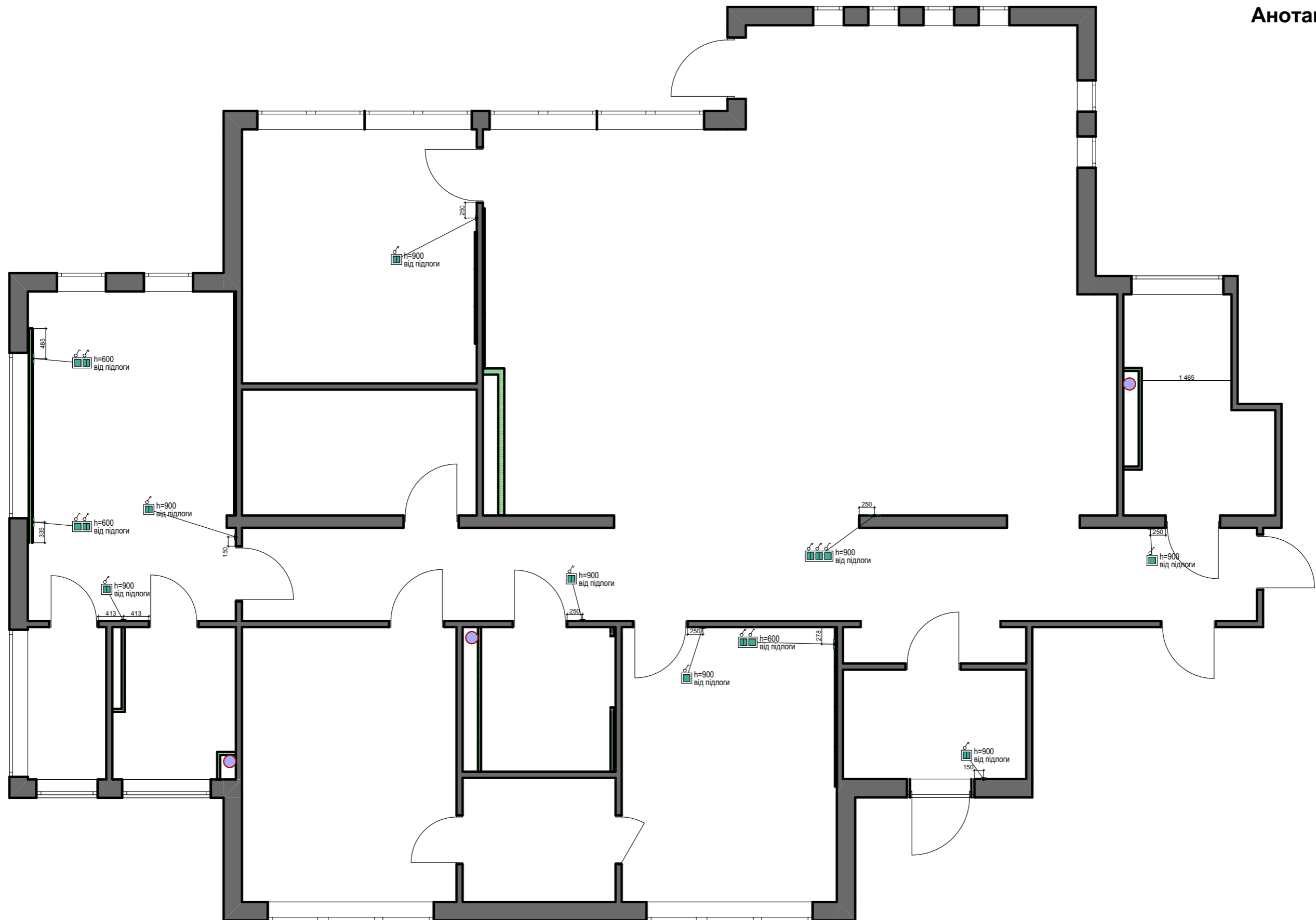
						м.Хмельницький вул.Ярослава Стецька 2/1			
Изм.	Кол.уч.	Лист	№Док.	Подп.	Дата	Дизайн Проект приватного будинку	Стадия	Лист	Листов
5.2 Планування освітлення							АРТЕМЕНКО		



Примітка:

1. За позначку 0.000 прийнято відмітку чистої підлоги проєктованих приміщень.
2. Висота приміщення 3200 мм. (з урахуванням чистої підлоги та вентиляційних систем) (може відрізнятись після мотажу стелі)
3. Розміри вказані у міліметрах.
4. Розміри уточнювати за місцем.
5. Розміри меблів індивідуального виготовлення уточнювати після виконання чорнових робіт (стяжка підлоги, штукатурка, плитка, монтаж стелі)

						м.Хмельницький вул.Ярослава Стецька 2/1			
Изм.	Кол.уч.	Лист	№Док.	Подп.	Дата	Дизайн Проект приватного будинку	Стадия	Лист	Листов
5.3 Планування освітлення							АРТЕМЕНКО		



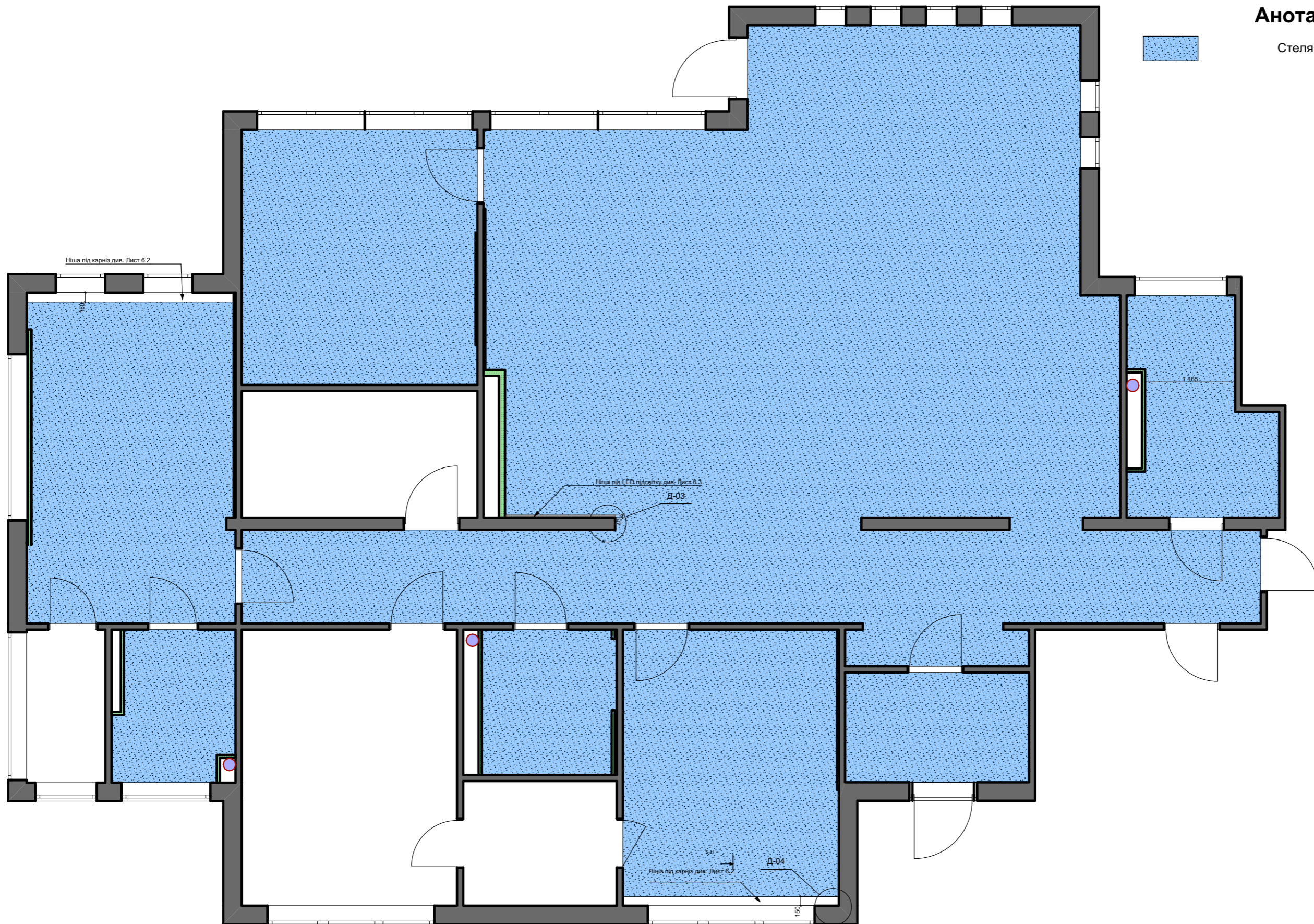
Примітка:

1. За позначку 0.000 прийнято відмітку чистої підлоги проєктованих приміщень.
2. Висота приміщення 3200 мм. (з урахуванням чистої підлоги та вентиляційних систем) (може відрізнятись після мотажу стелі)
3. Розміри вказані у міліметрах.
4. Розміри уточнювати за місцем.
5. Розміри меблів індивідуального виготовлення уточнювати після виконання чорнових робіт (стяжка підлоги, штукатурка, плитка, монтаж стелі)

Изм.	Кол.уч.	Лист	№Док.	Подп.	Дата	м.Хмельницький вул.Ярослава Стецька 2/1			
						Дизайн Проект приватного будинку	Стадия	Лист	Листов
						5.4 Планування вимикачів	АРТЕМЕНКО		

Анотація

Стеля підвісна ГКЛ

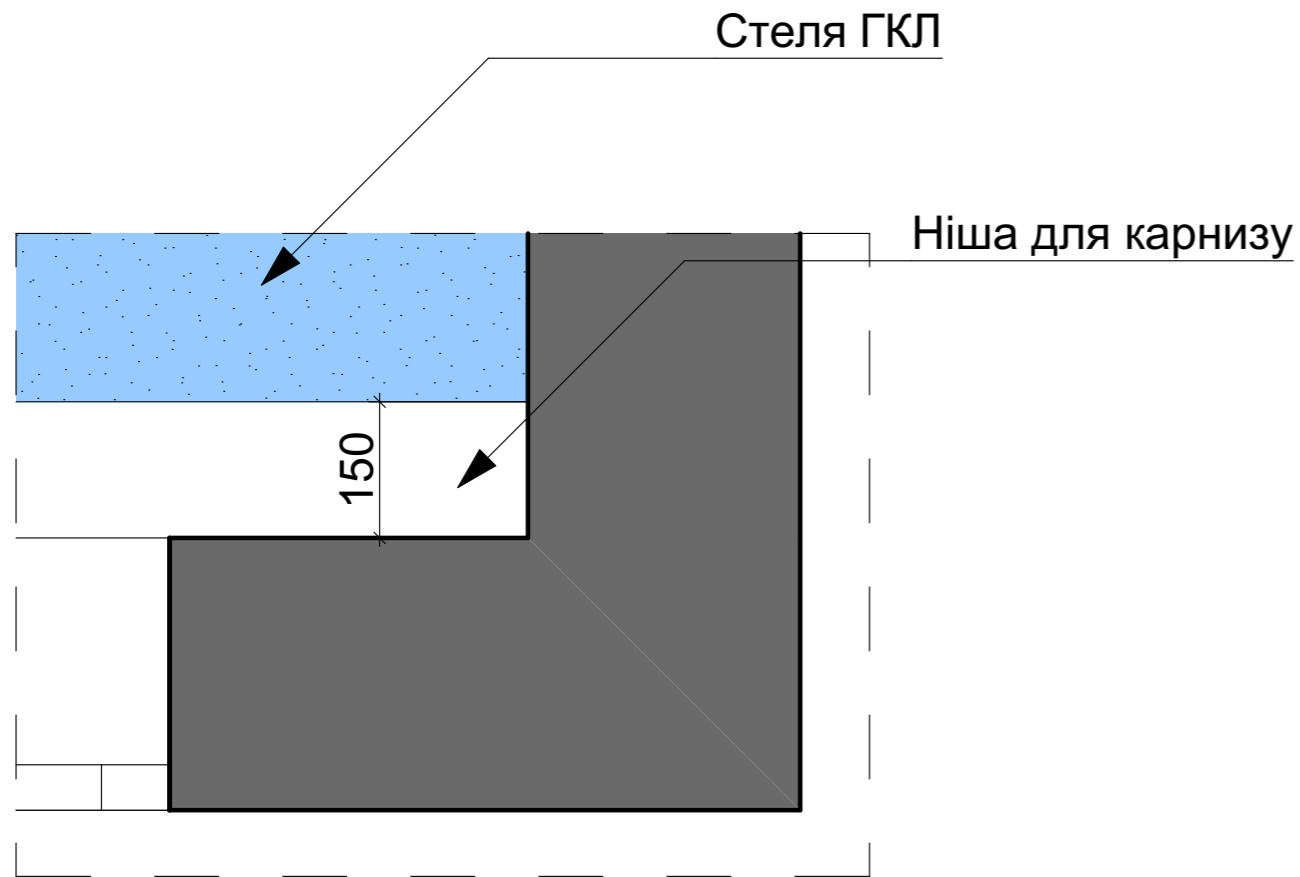


Примітка:

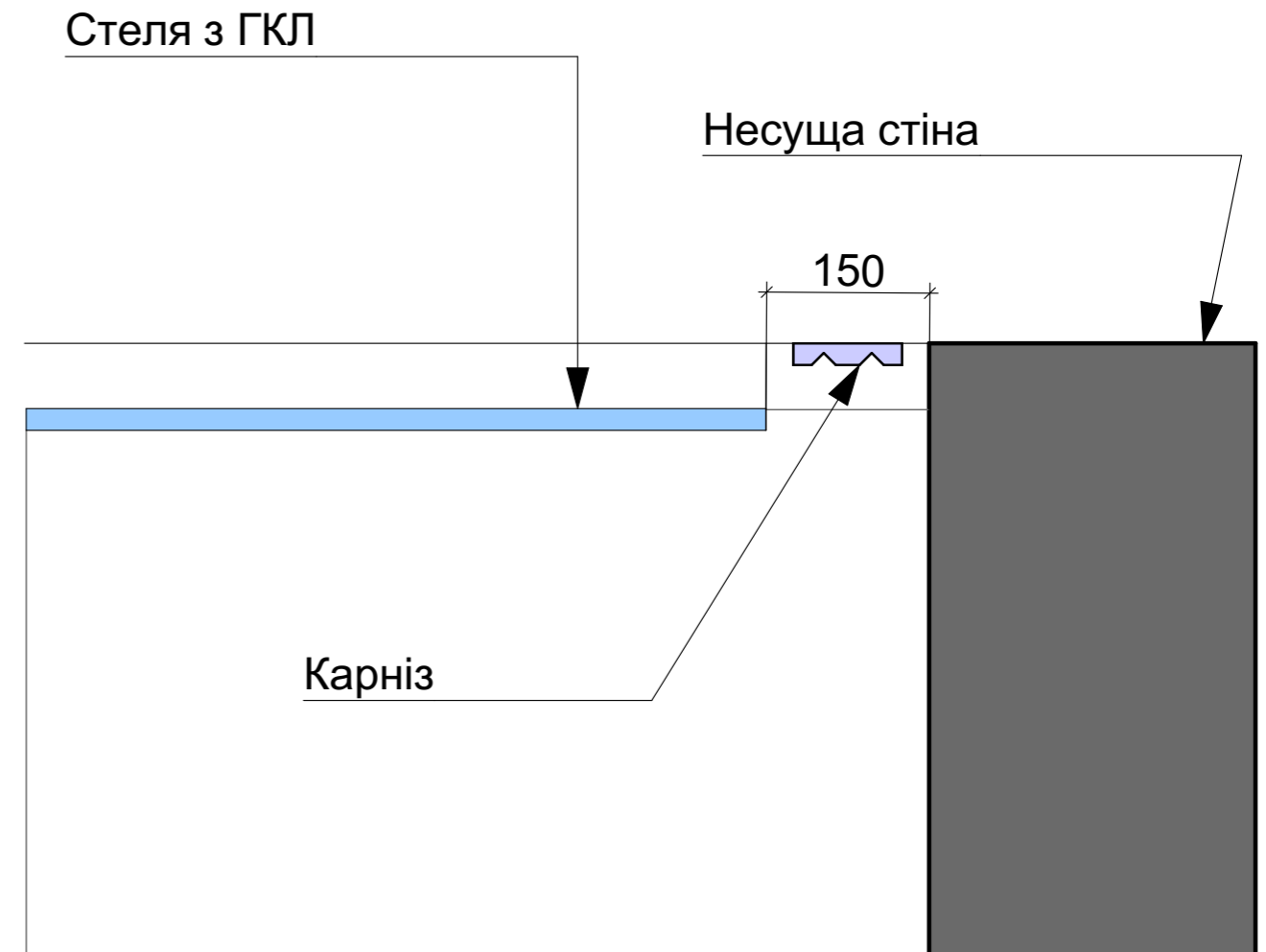
1. За позначку 0.000 прийнято відмітку чистої підлоги проєктованих приміщень.
2. Висота приміщення 3200 мм. (з урахуванням чистої підлоги та вентиляційних систем) (може відрізнятись після мотажу стелі)
3. Розміри вказані у міліметрах.
4. Розміри уточнювати за місцем.
5. Розміри меблів індивідуального виготовлення уточнювати після виконання чорнових робіт (стяжка підлоги, штукатурка, плитка, монтаж стелі)

Изм.	Кол.уч.	Лист	№Док.	Подп.	Дата	м.Хмельницький вул.Ярослава Стецька 2/1			
						Дизайн Проект приватного будинку	Стадия	Лист	Листов
						6.1 Планування стелі із ГКЛ	АРТЕМЕНКО		

ВИД З ВЕРХУ



ВИД З БОКУ

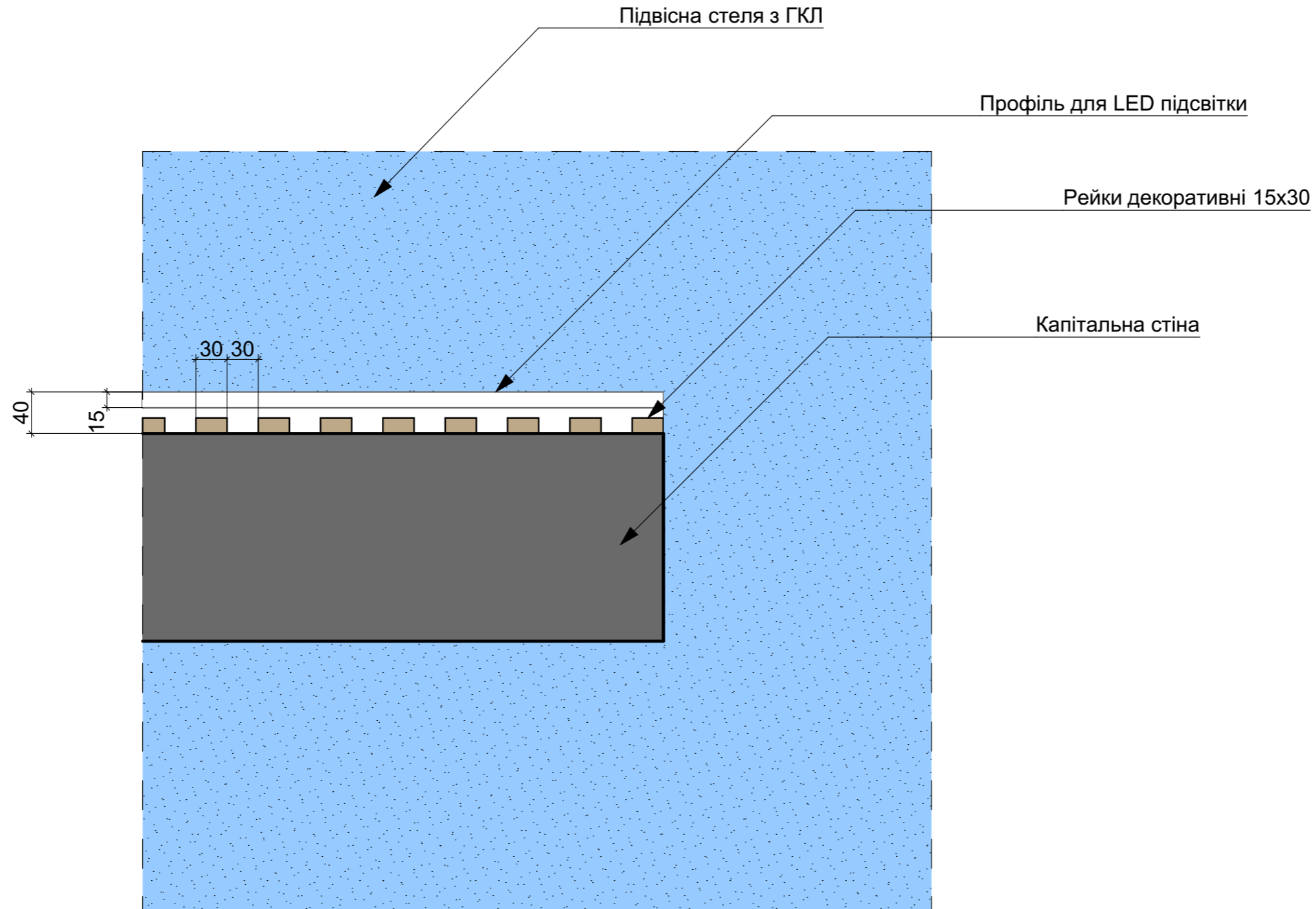


Примітка:

1. За позначку 0.000 прийнято відмітку чистої підлоги проєктованих приміщень.
2. Висота приміщення 3200 мм. (з урахуванням чистої підлоги та вентиляційних систем) (може відрізнятись після мотажу стелі)
3. Розміри вказані у міліметрах.
4. Розміри уточнювати за місцем.
5. Розміри меблів індивідуального виготовлення уточнювати після виконання чорнових робіт (стяжка підлоги, штукатурка, плитка, монтаж стелі)

Изм.	Кол.уч.	Лист	№Док.	Подп.	Дата	м.Хмельницький вул.Ярослава Стецька 2/1			
						Дизайн Проект приватного будинку	Стадия	Лист	Листов
						6.2 Креслення ніші для карнизу під ГКЛ - Деталь Д-04	АРТЕМЕНКО		

ВИД 3 ВЕРХУ



Примітка:

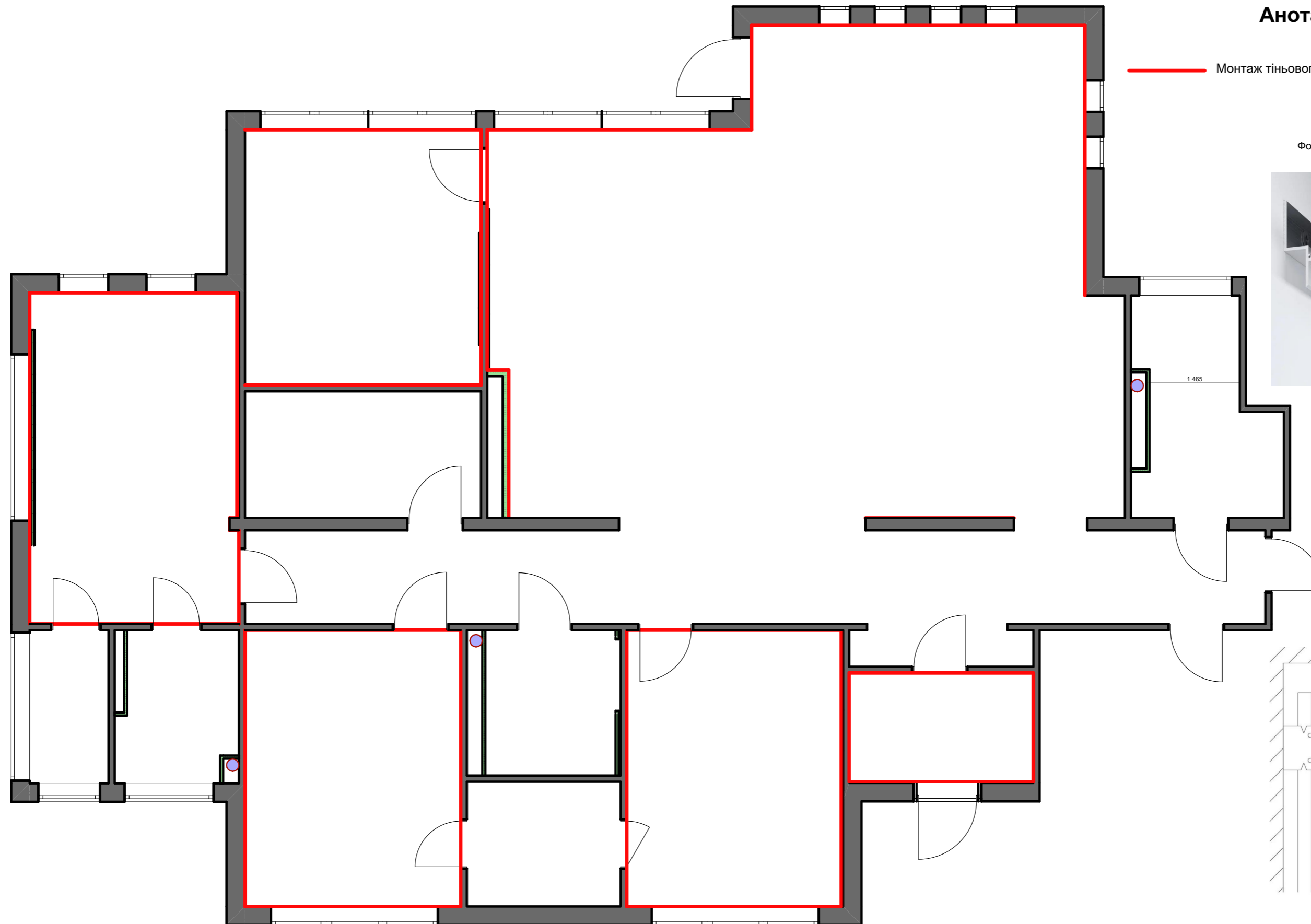

1. За позначку 0.000 прийнято відмітку чистої підлоги проєктованих приміщень.
2. Висота приміщення 3200 мм. (з урахуванням чистої підлоги та вентиляційних систем) (може відрізнятись після монтажу стелі)
3. Розміри вказані у міліметрах.
4. Розміри уточнювати за місцем.
5. Розміри меблів індивідуального виготовлення уточнювати після виконання чорнових робіт (стяжка підлоги, штукатурка, плитка, монтаж стелі)

Изм.	Кол.уч.	Лист	№Док.	Подп.	Дата	м.Хмельницький вул.Ярослава Стецька 2/1			
						Дизайн Проект приватного будинку	Стадия	Лист	Листов
						6.3 Креслення ніші для підсвітки декоративних рейок - Деталь Д-03	АРТЕМЕНКО		

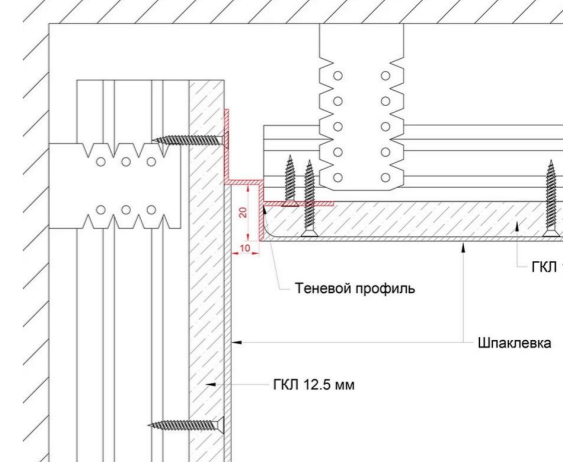
Анотація

— Монтаж тіньового профілю - 100 м. пагонних

Фото - приклад монтажу тіньового профілю



Креслення монтажу тіньового профілю



Примітка:

1. За позначку 0.000 прийнято відмітку чистої підлоги проєктованих приміщень.
2. Висота приміщення 3200 мм. (з урахуванням чистої підлоги та вентиляційних систем) (може відрізнятись після мотажу стелі)
3. Розміри вказані у міліметрах.
4. Розміри уточнювати за місцем.
5. Розміри меблів індивідуального виготовлення уточнювати після виконання чорнових робіт (стяжка підлоги, штукатурка, плитка, монтаж стелі)

Изм.	Кол.уч.	Лист	№Док.	Подп.	Дата	м.Хмельницький вул.Ярослава Стецька 2/1			
						Дизайн Проект приватного будинку	Стадия	Лист	Листов
							6.4 План мотажу тіньового профілю	АРТЕМЕНКО	